



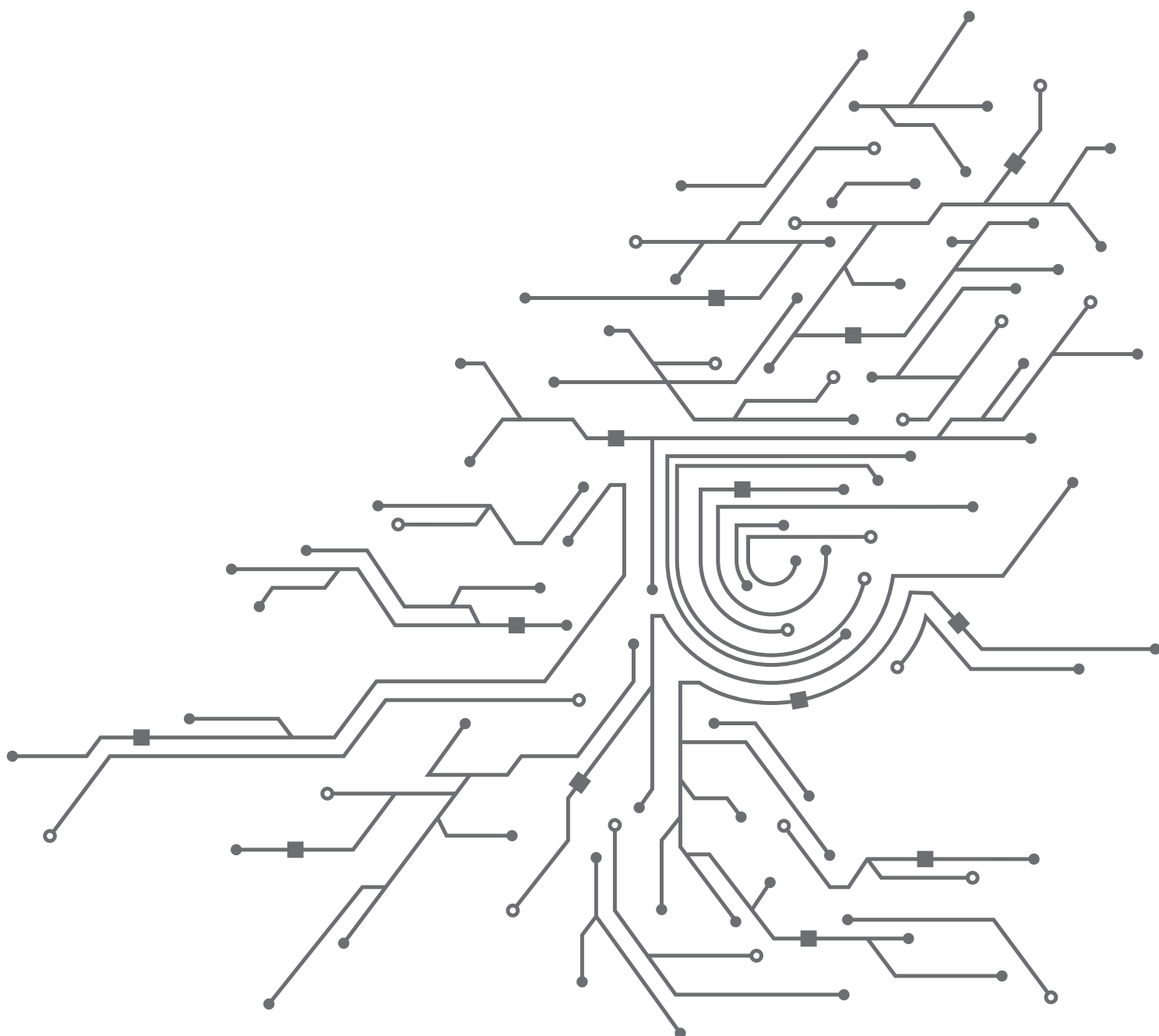
Triglav osiguranje d.d.
Antuna Heinza 4
10000 Zagreb

triglav

K-SID-TS-FLO/12-24/4



Katalog specifičnih informacija o opcijama osnovnog ulaganja za cjenik U-FLO-10



Katalog s oznakom K-SID-TS-FLO/12-24/4 za cjenik U-FLO-10 sadrži sljedeće specifične informacije o opciji osnovnog ulaganja:

| | |
|---|----|
| 1. Triglav Aktivni - SID-TS-TGAK-FLS/04-24/3-hr..... | 3 |
| 2. Triglav Evropa - SID-TS-TGEU-FLS/04-24/3-hr..... | 5 |
| 3. Triglav Obvezniški - SID-TS-TGOB-FLS/04-24/3-hr..... | 7 |
| 4. Triglav Okoljska perspektiva - SID-TS-TGOKOL-FLS/04-24/3-hr..... | 9 |
| 5. Triglav Renta - SID-TS-TGRENT-FLS/04-24/3-hr..... | 11 |
| 6. Triglav Severna Amerika - SID-TS-TGSA-FLS/04-24/3-hr..... | 13 |
| 7. Triglav Sklad denarnega trga EUR - SID-TS-TGSDT-FLS/04-24/3-hr..... | 15 |
| 8. Triglav Svetovni razviti trgi - SID-TS-TGSRT-FLS/04-24/3-hr..... | 17 |
| 9. Triglav Tehnologije prihodnosti - SID-TS-TEH-FLS/04-24/3-hr..... | 19 |
| 10. Triglav Top Brands - SID-TS-TGTB-FLS/04-24/3-hr..... | 21 |
| 11. Triglav Trgi v razvoju - SID-TS-TGTR-FLS/04-24/3-hr..... | 23 |
| 12. Triglav Zdravje in dobro počutje - SID-TS-TGZDRAV-FLS/04-24/3-hr..... | 25 |

SVRHA

Ovaj dokument pruža konkretne informacije o osnovnim mogućnostima ulaganja za **Investicijsko životno osiguranje FLEKS ZA ODRASLE** u Triglav osiguranju d.d. (u daljnjem tekstu "osiguranja"). Dokument nije promidžbeni materijal. Informacije su propisane zakonom kako bi Vam pomogle u razumijevanju prirode, rizika, troškova, mogućih dobitaka i gubitaka ovog proizvoda te kako bi Vam pomogle da ga usporedite s drugim proizvodima.

PROIZVOD

Osnovna opcija ulaganja: **Triglav Aktivni**; podfond Krovnog fonda Triglav vzajemni skladi (»Fond«); ISIN: SI0027101763, voditelj Triglav Skladi, društva za upravljanje, d.o.o., Osiguratelj: Triglav osiguranje d.d., Antuna Heinza 4, 10000 Zagreb, www.triglav.hr. Za više informacija nazovite na tel. br. 0800 20 20 80. Za nadzor nad Osigurateljem odgovorna je Hrvatska agencija za nadzor financijskih usluga (HANFA), Franje Račkog 6, 10000 Zagreb, www.hanfa.hr
Datum izdavanja dokumenta: 01.04.2024., Datum prvog izdavanja dokumenta: 14.12.2023.

Triglav Aktivni - Triglav Skladi

ISIN: SI0027101763
Krovni UCITS fondovi:
• Triglav skladi, podfondovi Triglav Skladi pod upravljanjem Triglav Skladi, društva za upravljanje, d. o. o. koji su u 100% vlasništvu Zavarovalnica Triglav, d. d.

Spremate se kupiti proizvod koji nije jednostavan i koji je možda teško razumjeti.

KAKAV JE OVO PROIZVOD?

Ciljevi

Fond Triglav Aktivni svrstan je s obzirom na vrstu ulaganja i s obzirom na investicijsku strategiju u fleksibilne globalne fondove sa zaštitom kapitala. Fond ispunjava kriterije iz članka 8. Uredbe o objavama povezanim s održivosti u sektoru financijskih usluga (SFDR). Investicijski cilj Fonda je ostvariti dugoročni rast vrijednosti imovine uz istovremeno poticanje određenih ekoloških i društvenih aspekata, s investiranjem u društva koja poštuju praksu dobrog upravljanja. Imovinom Fonda upravlja se aktivno. U upravljanju se kao mjera uspješnosti ne uzima u obzir i indeks, jer je osnovni cilj kontrola volatilnosti i zaštita kapitala. Cilj godišnje volatilnosti iznosi oko 10%, a cilj zaštite kapitala jest 80% od najviše postignute vrijednosti jedinice imovine Fonda u posljednjoj godini. Fond može imati u bilo kojem trenutku do 100% imovine investirane u vlasničke vrijednosne papire, dužničke vrijednosne papire, instrumente tržišta novca i jedinice ciljanih fondova koji ulazu u navedene financijske instrumente te u novcu, odnosno novčanim ekvivalentima, bez fokusiranja na pojedinu zemlju, podregiju ili regiju, odnosno valutu. Financijski mehanizmi znače ili uravnoteženje odnosa između rizičnijih i manje rizičnih ulaganja ili uporabu derivativnih financijskih instrumenata u svrhu zaštite od rizika na način kojim se osiguravaju kontrola volatilnosti i zaštita kapitala. Cilj mehanizama jest zaštita kapitala, tako da se isti u razdoblju od jedne godine neće smanjiti za više od 20%. Unatoč zaštitnim mehanizmima nema nikakvog jamstva, odnosno garancije da će predmetni cilj biti postignut. Fond promiče okolišne i društvene značajke na način da se u donošenju investicijskih odluka poštuju pravila i procesi definirani u Politici odgovornog investiranja objavljenoj na internetskoj stranici www.triglavskladi.si, pri čemu je najniži udio sredstava koja predstavljaju ulaganja koja promiču okolišne i društvene značajke 50%. Društvo za upravljanje primjenjivat će u vezi s imovinom Fonda radi zaštite od rizika sljedeće tehnike upravljanja ulaganjima: naizmjenične zajmove (back-to-back loan) i derivativne financijske instrumente definirane u poglavlju 1.6 prospekta. Prihodi po osnovi dividendi, kamata i neto dobiti u cijelosti će se reinvestirati. Prinos Fonda nije zajamčen, nego ovisi o ulagačkoj politici ovog fonda. Prinos Fonda ovisi o fluktuacijama vrijednosti ulaganja u portfelju fonda. Oscilacije cijena odraz su stanja gospodarskog ciklusa odnosno grane, geopolitičkih uvjeta, uvjeta na financijskim tržištima, uspješnosti poslovanja pojedinih poduzeća, neočekivanih događaja i sl. Stvarni prinos Fonda može se također razlikovati od očekivanog prinosa (što je kraće razdoblje držanja, to je veća vjerojatnost da će se stvarni prinos razlikovati od očekivanog). Preporučeno razdoblje držanja (najmanje 3 godine) za ovaj fond je posljedica profila rizika ovog fonda (što je veći profil rizika, dulje je preporučeno razdoblje držanja ulaganja). Kako se razdoblje ulaganja produljuje, smanjuje se vjerojatnost negativnog prinosa Fonda. Ulagatelj može od Društva za upravljanje bilo kada (svakoga radnog dana) zahtijevati djelomičnu ili potpunu isplatu jedinica imovine.

Ciljni mali ulagatelj

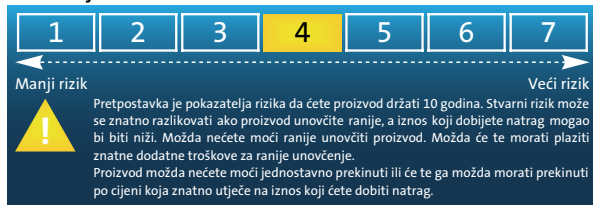
Fond je namijenjen ulagateljima koji imaju slobodna financijska sredstva, žele ih rasporediti u različite oblike ulaganja te ne zahtijevaju specifična znanja i iskustva o investicijskim fondovima. Fond je prikladan za ulagatelje koji planiraju štedjeti u fondu najmanje 3 godine, spremni su preuzeti određene investicijske rizike i svjesni su mogućnosti gubitka sredstava. Fond je dostupan u ponudi Triglav osiguranja d.d. pri čemu se ciljni mali ulagatelj i preporučeno razdoblje raspolaganja mogu razlikovati.

Koristi i troškovi od osiguranja

Ako osiguranik umre za vrijeme trajanja osiguranja, korisniku se isplaćuje najmanje ZOS odnosno stanje na investicijskom računu ukoliko je ono veće od ZOS. U prve 2 g. od početka osiguranja u slučaju smrti, ZOS je određen u visini otkupne vrijednosti. Kod osiguranika pristupne dobi 63 g. koji godišnje plaća 1.000 EUR premije i ugovori ZOS u visini 3.500 EUR, prosječna riziko premija iznosi 0,49% godišnje premije, što je prosječno 5 EUR godišnje. Procjena prosječno uloženog iznosa je 995 EUR godišnje. U tablici „Troškovi tijekom vremena“ je prikazan godišnji učinak troškova na prinos, prilikom plaćanja premije 1.000 EUR godišnje, za osiguranika pristupne starosti 63 g. Zbog obračuna riziko premije prinosa na ulaganje smanji se za 0,1% godišnje. To smanjenje prinosa uzeto je u obzir u podacima o troškovima u poglavlju »Koji su troškovi?«. Ugovor se sklapa na neograničeno trajanje (doživotno osiguranje). Ništetan je ugovor za slučaj smrti ako je osiguranik osoba potpuno lišena poslovne sposobnosti.

KOJI SU RIZICI I ŠTO BIH MOGAO DOBITI ZAUZVRAT?

Pokazatelj rizika



Ukupni pokazatelj rizika je smjernica za razinu rizika Fonda u odnosu na druge proizvode.

Pokazuje stupanj vjerojatnosti da će Fond izgubiti vrijednost zbog tržišnih kretanja ili zato što nismo u mogućnosti vratiti novac investitoru.

Fond smo svrstali pod pokazatelje 4 od 7, što je razred srednjeg rizika. Ukupni pokazatelj rizika temelji se na procjeni veličine fluktuacija u vrijednosti jedinice imovine. Vrijednost udjela Fonda s ocjenom 4 može biti izložena srednjim oscilacijama cijene. U skladu sa stvarnim poslovanjem Fonda u budućnosti, ukupni pokazatelj rizika može se mijenjati. Najniža kategorija ne znači ulaganje bez rizika.

Fond ne sadrži nikakvu zaštitu od buduće tržišne uspješnosti ili tržišnog rizika, zato možete izgubiti dio svog ulaganja ili u cijelosti.

Scenariji uspješnosti

Prikazani nepovoljni, umjereni i povoljni scenariji su ilustracije u kojima se primjenjuje najlošija, prosječna i najbolja uspješnost proizvoda FLEKS ZA ODRASLE ovisno o fondu odnosno referentnoj vrijednosti fonda zadnjih 15 godina. Tržište bi se u budućnosti moglo značajno drugačije razvijati. Stresni scenarij prikazuje koliko bi mogli dobiti zauzvrat u ekstremnim tržišnim uvjetima. Referentna vrijednost pri povoljnom scenariju pojavila se u razdoblju između studenog 2011. i listopada 2021.godine. Referentna vrijednost pri nepovoljnom scenariju pojavila se u razdoblju između prosinca 2021. i siječnja 2024.godine. Referentna vrijednost pri umjerenom scenariju pojavila se u razdoblju između srpnja 2010. i kolovoza 2022.godine.

| Preporučeno razdoblje trajanja: | 10 godina | U slučaju izlaska nakon godine dana | U slučaju izlaska nakon 5 godina | U slučaju izlaska nakon 10 godina |
|-------------------------------------|---|-------------------------------------|----------------------------------|-----------------------------------|
| Primjer ulaganja: | 1.000 EUR godišnje | | | |
| Premija osiguranja: | 4,92 EUR godišnje | | | |
| SCENARIJ DOŽIVLJENJA | | | | |
| Minimalni | Nije zajamčen minimalni prinos prije isteka. Mogli biste izgubiti dio ulaganja ili cjelokupno ulaganje. | | | |
| U uvjetima stresa | Iznos koji biste mogli dobiti nakon odbitka troškova | 0 EUR | 2.987 EUR | 5.737 EUR |
| | Prosječni godišnji prinos | -100% | -20,71% | -11,75% |
| Nepovoljni | Iznos koji biste mogli dobiti nakon odbitka troškova | 0 EUR | 3.690 EUR | 8.646 EUR |
| | Prosječni godišnji prinos | -100% | -12,26% | -2,97% |
| Umjereni | Iznos koji biste mogli dobiti nakon odbitka troškova | 0 EUR | 4.136 EUR | 11.012 EUR |
| | Prosječni godišnji prinos | -100% | -7,68% | 1,93% |
| Povoljni | Iznos koji biste mogli dobiti nakon odbitka troškova | 0 EUR | 4.252 EUR | 11.692 EUR |
| | Prosječni godišnji prinos | -100% | -6,56% | 3,12% |
| Iznos uložen tijekom vremena | | | | |
| | | 1.000 EUR | 5.000 EUR | 10.000 EUR |
| SCENARIJ U SLUČAJU SMRTI | | | | |
| Smrt | Iznos koji bi korisnici Vašeg osiguranja mogli dobiti nakon troškova | 549 EUR | 4.828 EUR | 11.012 EUR |
| | Premija osiguranja tijekom vremena* | 0 EUR | 57 EUR | 57 EUR |

% * Premija u ovoj tablici je prikazana kao riziko premija za slučaj smrti osiguranika i iznosi u prosjeku 0,49% godišnje premije odnosno 5 EUR godišnje. Podatak o kumulativnoj premiji osiguranja govori koliko je trošak pokrivača toga rizika u tri različita razdoblja. Riziko premija se mijenja na mjesečnom nivou ovisno o stanju na investicijskom računu, starosti osiguranika i ZOS

Ova tablica prikazuje svote koji bi korisnici mogli dobiti tijekom narednih 10 g. u slučaju scenarija smrti pod pretpostavkom ulaganja 1.000 EUR godišnje. Prikazani scenarij pokazuje koliko bi bilo uspješno ulaganje. Možete ga usporediti sa scenarijima za ostale fondove. Prikazani scenarij je procjena budućeg uspjeha i nije precizan i točan pokazatelj. Koliko ćete dobiti, ovisi o situaciji na tržištu i koliko dugo raspolazete s investicijom/proizvodom (vidi odjeljak »Koliko bih ga dugo trebao držati i mogu li podići novac ranije?«). Prikazana svota uključuju sve troškove proizvoda. Porezno zakonodavstvo RH može utjecati na osobnu poreznu poziciju. Prema trenutno važećim poreznim propisima, primici iz životnih osiguranja se ne oporezuju, ali u budućnosti, ukoliko dođe do izmjene poreznih propisa, isti mogu utjecati na visinu isplate. Porezni propisi Vaše matične države mogu imati utjecaj na visinu isplate.

KOJI SU TROŠKOVI?

Troškovi tijekom vremena

U tablicama su prikazani iznosi koji umanjuju Vaša ulaganja za pokrivanje različitih vrsta troškova. Ti iznosi ovise o tome koliko ste uložili i koliko dugo posjedujete produkt. Prikazani iznosi su ilustracije i temelje se na primjeru iznosa ulaganja u različitim mogućim razdobljima ulaganja. Pretpostavili smo da je u prvoj godini 0% godišnji prinos prije troškova. Za ostala razdoblja pretpostavili smo uspješnost proizvoda kako je prikazano u umjerenom scenariju. Godišnje se ulaže 1.000 EUR. Učinak na prinos po godini pokazuje koliko će ukupni troškovi iskazani u postotnom iznosu i na godišnjoj razini umanjiti prinos koji biste mogli ostvariti ulaganjem. Ukupni troškovi sadrže troškove ugovora (nakon proteka 10 g. iznose 1.711 EUR), trošak riziko premije (nakon proteka 10 g. iznosi 49 EUR), troškove upravljanja fondovima (nakon proteka 10 g. iznose 1.131 EUR) i transakcijske troškove (nakon proteka 10 g. iznose 131 EUR). Troškovi upravljanja fondovima i transakcijski troškovi detaljno su definirani u prospektu pravilima upravljanja i u dokumentu »Ključni podaci za ulagatelje«. Ukupni troškovi poslovanja fonda uključuju naknade za upravljanje, naknade za pružanje skrbničkih usluga i druge troškove koji terete imovinu fonda i mijenjaju se ovisno o aktivnosti fonda. Stvarni troškovi ugovaratelja mogu se razlikovati od prikazanih (npr. obzirom na odabrani fond, riziko premiju i dr.). U donjoj tabeli nisu prikazani troškovi nezgode. Smanjenje prinosa pokazuje kakav će učinak imati ukupni troškovi koje plaćate na prinos od ulaganja koje biste mogli dobiti. Ukupni troškovi uključuju jednokratne, ponavljajuće i povremene troškove. Ovdje prikazani iznosi su kumulativni troškovi proizvoda za tri različita razdoblja trajanja. Uključuju moguće "kazne" za prijevremeni izlaz (vidi tablicu otkupnih faktora u poglavlju „Koliko bih ga dugo trebao držati i mogu li podići novac ranije?“ u KID dokumentu proizvoda). Brojevi se temelje na pretpostavki da uložite 1.000 EUR godišnje premije svake godine trajanja osiguranja. Brojke su procjena i u budućnosti se mogu promijeniti.

(Osoba koja Vas savjetuje o ovom proizvodu ili ga prodaje može Vam zaračunati druge troškove. U tom će Vam slučaju ta osoba dati informacije o tim troškovima i o tome kako će oni utjecati na Vaše ulaganje.)

| | U slučaju izlaska nakon godine dana | U slučaju izlaska nakon 5 godina | U slučaju izlaska nakon 10 godina |
|-------------------------------------|-------------------------------------|----------------------------------|-----------------------------------|
| Ukupni troškovi | 1.000 EUR | 1.068 EUR | 3.024 EUR |
| Godišnji učinak troškova (*) | 100,00% | 9,61% | 6,28% |

* Ovo pokazuje kako troškovi smanjuju Vaš povrat svake godine tijekom razdoblja ulaganja. Na primjeru se pokazuje ako proizvod unovčite nakon preporučenog razdoblja trajanja, Vaš prosječni godišnji povrat bit će od 8,22% prije troškova i od 1,93% poslije troškova.

Raščlamba troškova

U tablici je Učinak na prinos po godini, važeći ukoliko se osiguranje unovči po proteku preporučenog trajanja osiguranja, raščlanjen na različite vrste troškova proizvoda.

| Jednokratni troškovi po ulasku i izlasku | | |
|---|--|-------|
| Ulazni troškovi | Učinak troškova koje plaćate pri sklapanju osiguranja. | 0% |
| Izlazni troškovi | Učinak troškova koje plaćate pri izlasku iz osiguranja po dospelju. | 0,2% |
| Kontinuirani troškovi (nastali svake godine) | | |
| Naknada za upravljanje i drugi administrativni troškovi ili troškovi poslovanja | Učinak troškova koje svake godine naplaćujemo za upravljanje Vašim ulaganjima (ulazni troškovi, troškovi riziko premije, troškovi ugovora s uključenim troškovima distribucije, troškovi upravljanja fondovima). | 5,83% |
| Transkacijski troškovi | Učinak troškova kupnje i prodaje temeljnih ulaganja proizvoda. | 0,25% |
| Povremeni troškovi nastali u posebnim okolnostima | | |
| Naknada za uspješnost i udjele u dobiti | Učinak naknade za uspješnost. Naplaćujemo ga iz Vašeg ulaganja, ako proizvod ostvari bolje rezultate od referentne vrijednosti. Učinak udjela u dobiti. Naplaćujemo ih ako je ulaganje ostvarilo bolje rezultate od x% | 0% |

KOLIKO BIH GA DUGO TREBAO DRŽATI I MOGU LI PODIĆI NOVAC RANIJE?

Preporučeno razdoblje držanja osiguranja: 10 godina

Preporuča se da osiguranje traje najmanje 10 g. jer pruža dugoročno osiguranje za slučaj smrti i u isto vrijeme dugoročno štednju. U svakom slučaju preporuča se držanje do isteka ugovorenog trajanja na polici.

KAKO SE MOGU ŽALITI?

Pitanja, pritužbe na proizvod ili distributera mogu se poslati u pisanom obliku poštom na adresu TRIGLAV osiguranje d.d., Antuna Heinza 4, 10000 Zagreb, e-mailom: pritužbe@triglav.hr ili predati usmeno u poslovnica Triglava. U slučaju usmene predaje pritužbe izjava se sastavlja u obliku zapisnika u poslovnica (popis poslovnica nalazi se na www.triglav.hr/korisno/poslovnice-i-kontakt/). Detaljne informacije o podnošenju pritužbi možete naći na www.triglav.hr/o-nama/pritužbe

DRUGE RELEVANTNE INFORMACIJE

Ovaj dokument je pripremljen u skladu s Delegiranom uredbom Komisije (EU) 2017/653 od 8.ožujka 2017.g. o dopuni Uredbe (EU) br. 1286/2014 te Uredbe 2021/2268 od 6.rujna 2021. g. Europskog parlamenta i Vijeća o dokumentima s ključnim informacijama. Dokument je standardiziran. Triglav je u obvezi, prije sklapanja ugovora, ugovaratelju dati sve potrebne informacije o ugovoru u skladu s odredbama Zakona o osiguranju, a koje su sadržane u Uvjetima te u sljedećim dokumentima: Informacija ugovaratelju osiguranja prije sklapanja ugovora za investicijsko životno osiguranje, Dokument s ključnim informacijama (KID), Informacija o obradi podataka društva Triglav osiguranje d.d., Obavijest o podnošenju pritužbi i Individualizirani informativni izračun. Individualni informativni izračun može se dobiti od distributera Triglava. Osiguranje je detaljno regulirano Općim uvjetima za Investicijsko životno osiguranje, koje ugovaratelj dobiva prije sklapanja ugovora o osiguranju, a dostupni su i u poslovnica i na internetskoj stranici Triglav. Osiguranju se ne mogu priključiti dodatna osiguranja iz ponude Triglav, ovaj proizvod sadrži dodatna osiguranja upakirana u proizvod kako je prethodno navedeno. Za više informacija posjetite www.triglav.hr.

Informacije o fondovima i pokazatelji rizika te datum utvrđivanja rizika su ugovaratelju dostupni u dokumentu »Ključni podaci za ulagatelje«. Prospekt fondova i vrijednost jedinice imovine (VII) fondova »Ključni podaci za ulagatelje«, revidirani godišnji izvještaji i polugodišnji izvještaji podfonda (ukoliko postoje s obzirom na početak rada fonda) dostupni su za Triglav Skladi d.o.o., Ljubljana, www.triglavskladi.si.

Tijekom trajanja osiguranja Triglav jednom godišnje pisano obavještava ugovaratelja o vrijednosti referentnog broja udjela po polici osiguranja (tržišnoj vrijednosti police). Na zahtjev ugovaratelja obavijest o vrijednosti broja udjela po polici osiguranja moguće je besplatno dobiti u svakom trenutku tijekom trajanja osiguranja.

Informacija o udjelima pravnih osoba povezanih s izradom, distribucijom i upravljanjem proizvodom i povezanim ulaganjima:

Triglav Skladi, društva za upravljanje, d. o. o. je u 100% vlasništvu Zavarovalnica Triglav, d. d.; Prema zadnjim dostupnim financijskim izvještajima, Triglav je u 100% vlasništvu Triglav Int, Holdinška društva, d.d.

Ugovaratelj može dobiti informacije o osiguranju od distributera Triglava ili na broj telefona: 0800 20 20 80, e-mailom zivot@triglav.hr ili u poslovnica Triglava.

Podatke o održivom poslovanju možete naći na www.triglav.hr u rubrici O NAMA, ODRŽIVO POSLOVANJE.

Ovaj dokument vrijedi od 01.04.2024. g. Revidirane verzije ovog dokumenta objavljuju se na www.triglav.hr.

SVRHA

Ovaj dokument pruža konkretne informacije o osnovnim mogućnostima ulaganja za **Investicijsko životno osiguranje FLEKS ZA ODRASLE** u Triglav osiguranju d.d. (u daljnjem tekstu "osiguranja"). Dokument nije promidžbeni materijal. Informacije su propisane zakonom kako bi Vam pomogle u razumijevanju prirode, rizika, troškova, mogućih dobitaka i gubitaka ovog proizvoda te kako bi Vam pomogle da ga usporedite s drugim proizvodima.

PROIZVOD

Osnovna opcija ulaganja: **Triglav Evropa**; podfond Krovnog fonda Triglav vzajemni skladi (»Fond«); ISIN: SI0021400633, voditelj Triglav Skladi, društva za upravljanje, d.o.o., Osiguratelj: Triglav osiguranje d.d., Antuna Heinza 4, 10000 Zagreb, www.triglav.hr. Za više informacija nazovite na tel. br. 0800 20 20 80. Za nadzor nad Osigurateljem odgovorna je Hrvatska agencija za nadzor financijskih usluga (HANFA), Franje Račkog 6, 10000 Zagreb, www.hanfa.hr
Datum izdavanja dokumenta: 01.04.2024., Datum prvog izdavanja dokumenta: 14.12.2023.

Triglav Evropa - Triglav Skladi

ISIN: SI0021400633
Krovni UCITS fondovi:
• Triglav skladi, podfondovi Triglav Skladi pod upravljanjem Triglav Skladi, društva za upravljanje, d. o. o. koji su u 100% vlasništvu Zavarovalnica Triglav, d. d.

Spremate se kupiti proizvod koji nije jednostavan i koji je možda teško razumjeti.

KAKAV JE OVO PROIZVOD?

Ciljevi

Fond Triglav Evropa svrstan je s obzirom na vrstu ulaganja u dioničke fondove Europe. Fond ispunjava kriterije iz članka 8. Uredbe o objavama povezanim s održivosti u sektoru financijskih usluga (SFDR). Ulađački cilj Fonda je ostvariti dugoročni rast vrijednosti imovine uz istovremeno poticanje određenih ekoloških i društvenih aspekata, s investiranjem u društva koja poštuju praksu dobrog upravljanja. Ulaganja fonda uglavnom su usmjerena na dionice poduzeća s domicilom na tržištima Europe i u jedinice dioničkih investicijskih fondova čija je investicijska politika usmjerena na područje Europe. Ulaganja u dionice poduzeća i u jedinice dioničkih ciljanih fondova zajedno predstavljaju najmanje 85% ukupne imovine podfonda, pri čemu ulaganja u dionice izdavatelja iz regije Europe i jedinice ciljanih fondova čija je ulagačka politika usmjerena na područje Europe predstavljaju najmanje 80% imovine podfonda. Ulaganja u jedinice drugih investicijskih fondova ukupno predstavljaju najviše 10% imovine Fonda. Fond promiče ekološke i društvene značajke na način da se u donošenju investicijskih odluka poštuju pravila i procesi definirani u Politici odgovornog investiranja objavljenoj na internetskoj stranici www.triglavskladi.si, pri čemu je najniži udio sredstava koja predstavljaju ulaganja koja promiču okolišne i društvene značajke 85%. Sredstvima Fonda upravlja se aktivno. U upravljanju se kao mjera uspješnosti uzima u obzir referentni indeks MSCI Europe Climate Change Net EUR (100%). Veći dio ulaganja Fonda sastavni je dio referentnog indeksa, a skup investicijskih prilika time nije nužno ograničen. Upravitelj može, u svrhu iskorištavanja određene investicijske prilike, investirati i u poduzeća koja nisu sastavni dio referentnog indeksa. Interni limiti ograničuju moguća odstupanja strukture ulaganja Fonda od onih koja čine referentni indeks. Odstupanja su ograničena limitima koji ograničuju rizičnost Fonda i mjere se pomoću pogreške praćenja. Time je također ograničena mogućnost prekoračenja profitabilnosti referentnog indeksa. Društvo za upravljanje primjenjivat će u vezi s imovinom Fonda radi zaštite od rizika sljedeće tehnike upravljanja ulaganjima: naizmjenične zajmove (back-to-back loan) i derivativne financijske instrumente definirane u poglavlju 1.6 prospekta. Prihodi po osnovi dividendi i neto dobiti u potpunosti se reinvestiraju. Prinos Fonda nije zajamčen, nego ovisi o ulagačkoj politici ovog fonda. Prinos Fonda ovisi o fluktuacijama vrijednosti ulaganja u portfelju fonda. Oscilacije cijena odraz su stanja gospodarskog ciklusa odnosno grane, geopolitičkih uvjeta, uvjeta na financijskim tržištima, uspješnosti poslovanja pojedinih poduzeća, neočekivanih događaja i sl. Stvarni prinos Fonda može se također razlikovati od očekivanog prinosa (što je kraće razdoblje držanja, to je veća vjerojatnost da će se stvarni prinos razlikovati od očekivanog). Preporučeno razdoblje držanja (najmanje 5 godina) za taj fond posljedica je profila rizika tog fonda (što je veći profil rizika, to je dulje preporučeno razdoblje držanja). Kako se razdoblje ulaganja produljuje, smanjuje se vjerojatnost negativnog prinosa Fonda. Ulađaatelj može od Društva za upravljanje bilo kada (svakoga radnog dana) zahtijevati djelomičnu ili potpunu isplatu jedinica imovine.

Ciljni mali ulagaatelj

Fond je namijenjen ulagaateljima koji imaju slobodna financijska sredstva, žele ih rasporediti u različite oblike ulaganja te ne zahtijevaju specifična znanja i iskustva o investicijskim fondovima. Fond je prikladan za ulagaatelje koji planiraju štedjeti u fondu najmanje 5 godina spremni su preuzeti određene investicijske rizike i svjesni su mogućnosti gubitka sredstava.

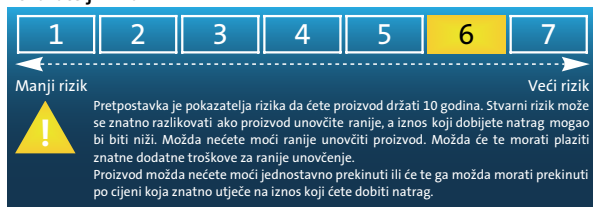
Fond je dostupan u ponudi Triglav osiguranja d.d. pri čemu se ciljni mali ulagaatelj i preporučeno razdoblje raspolaganja mogu razlikovati.

Koristi i troškovi od osiguranja

Ako osiguranik umre za vrijeme trajanja osiguranja, korisniku se isplaćuje najmanje ZOS odnosno stanje na investicijskom računu ukoliko je ono veće od ZOS. U prve 2 g. od početka osiguranja u slučaju smrti, ZOS je određen u visini otkupne vrijednosti. Kod osiguranika pristupne dobi 63 g. koji godišnje plaća 1.000 EUR premije i ugovori ZOS u visini 3.500 EUR, prosječna riziko premija iznosi 0,53% godišnje premije što je prosječno 5 EUR godišnje. Procjena prosječno uloženog iznosa je 995 EUR godišnje. U tablici „Troškovi tijekom vremena“ je prikazan godišnji učinak troškova na prinos, prilikom plaćanja premije 1.000 EUR godišnje, u 3 razdoblja, za osiguranika pristupne starosti 63 g. Zbog obračuna riziko premije prinos na ulaganje smanji se za 0,1% godišnje. To smanjenje prinosa uzeto je u obzir u podacima o troškovima u poglavlju »Koji su troškovi?«. Ugovor se sklapa na neograničeno trajanje (doživotno osiguranje). Ništetan je ugovor za slučaj smrti ako je osiguranik osoba potpuno lišena poslovne sposobnosti.

KOJI SU RIZICI I ŠTO BIH MOGAO DOBITI ZAUZVRAT?

Pokazatelj rizika



Ukupni pokazatelj rizika je smjernica za razinu rizika Fonda u odnosu na druge proizvode. Pokazuje stupanj vjerojatnosti da će Fond izgubiti vrijednost zbog tržišnih kretanja ili zato što nismo u mogućnosti vratiti novac investitoru.

Fond smo svrstali pod pokazatelje 6 od 7, što je razred srednje visokog rizika. Ukupni pokazatelj rizika temelji se na procjeni veličine fluktuacija u vrijednosti jedinice imovine. Vrijednost udjela Fonda s ocjenom 6 može biti izložena srednje visokim oscilacijama cijene. U skladu sa stvarnim poslovanjem Fonda u budućnosti, ukupni pokazatelj rizika može se mijenjati. Najniža kategorija ne znači ulaganje bez rizika.

Fond ne sadrži nikakvu zaštitu od buduće tržišne uspješnosti ili tržišnog rizika, zato možete izgubiti dio svog ulaganja ili u cijelosti.

Scenariji uspješnosti

Prikazani nepovoljni, umjereni i povoljni scenariji su ilustracije u kojima se primjenjuje najlošija, prosječna i najbolja uspješnost proizvoda FLEKS ZA ODRASLE ovisno o fondu odnosno referentnoj vrijednosti fonda zadnjih 15 godina. Tržište bi se u budućnosti moglo značajno drugačije razvijati. Stresni scenarij prikazuje koliko bi mogli dobiti zauzvat u ekstremnim tržišnim uvjetima. Referentna vrijednost pri povoljnom scenariju pojavila se u razdoblju između veljače 2009. i siječnja 2019.godine. Referentna vrijednost pri nepovoljnom scenariju pojavila se u razdoblju između svibnja 2007. i travnja 2017.godine. Referentna vrijednost pri umjerenom scenariju pojavila se u razdoblju između prosinca 2010. i listopada 2023.godine.

| Preporučeno razdoblje trajanja: | 10 godina | U slučaju izlaska nakon godine dana | U slučaju izlaska nakon 5 godina | U slučaju izlaska nakon 10 godina |
|--|---|-------------------------------------|----------------------------------|-----------------------------------|
| Primjer ulaganja: | 1.000 EUR godišnje | | | |
| Premija osiguranja: | 5,28 EUR godišnje | | | |
| SCENARIJ DOŽIVLJENJA | | | | |
| Minimalni | Nije zajamčen minimalni prinos prije isteka. Mogli biste izgubiti dio ulaganja ili cjelokupno ulaganje. | | | |
| U uvjetima stresa | Iznos koji biste mogli dobiti nakon odbitka troškova | 0 EUR | 2.444 EUR | 4.005 EUR |
| | Prosječni godišnji prinos | -100% | -28,72% | -20,20% |
| Nepovoljni | Iznos koji biste mogli dobiti nakon odbitka troškova | 0 EUR | 3.691 EUR | 8.658 EUR |
| | Prosječni godišnji prinos | -100% | -12,25% | -2,94% |
| Umjereni | Iznos koji biste mogli dobiti nakon odbitka troškova | 0 EUR | 4.010 EUR | 10.310 EUR |
| | Prosječni godišnji prinos | -100% | -8,92% | 0,62% |
| Povoljni | Iznos koji biste mogli dobiti nakon odbitka troškova | 0 EUR | 4.222 EUR | 11.526 EUR |
| | Prosječni godišnji prinos | -100% | -6,84% | 2,84% |
| Iznos uložen tijekom vremena | | 1.000 EUR | 5.000 EUR | 10.000 EUR |
| SCENARIJ U SLUČAJU SMRTI | | | | |
| Smrt | Iznos koji bi korisnici Vašeg osiguranja mogli dobiti nakon troškova | 546 EUR | 4.667 EUR | 10.310 EUR |
| Premija osiguranja tijekom vremena* | | 0 EUR | 53 EUR | 53 EUR |

* Premija u ovoj tablici je prikazana kao riziko premija za slučaj smrti osiguranika i iznosi u prosjeku 0,53% godišnje premije odnosno 5 EUR godišnje. Podatak o kumulativnoj premiji osiguranja govori koliko je trošak pokrivača toga rizika u tri različita razdoblja. Riziko premija se mijenja na mjesečnom nivou ovisno o stanju na investicijskom računu, starosti osiguranika i ZOS

Ova tablica prikazuje svote koji bi korisnici mogli dobiti tijekom narednih 10 g. u slučaju scenarija smrti pod pretpostavkom ulaganja 1.000 EUR godišnje. Prikazani scenarij pokazuje koliko bi bilo uspješno ulaganje. Možete ga usporediti sa scenarijima za ostale fondove. Prikazani scenarij je procjena budućeg uspjeha i nije precizan i točan pokazatelj. Koliko ćete dobiti, ovisi o situaciji na tržištu i koliko dugo raspoložete s investicijom/proizvodom (vidi odjeljak »Koliko bih ga dugo trebao držati i mogu li podići novac ranije?«). Prikazana svota

uključuju sve troškove proizvoda. Porezno zakonodavstvo RH može utjecati na osobnu poreznu poziciju. Prema trenutno važećim poreznim propisima, primici iz životnih osiguranja se ne oporezuju, ali u budućnosti, ukoliko dođe do izmjene poreznih propisa, isti mogu utjecati na visinu isplate. Porezni propisi Vaše matične države mogu imati utjecaj na visinu isplate.

KOJI SU TROŠKOVI?

Troškovi tijekom vremena

U tablicama su prikazani iznosi koji umanjuju Vaša ulaganja za pokrivanje različitih vrsta troškova. Ti iznosi ovise o tome koliko ste uložili i koliko dugo posjedujete produkt. Prikazani iznosi su ilustracije i temelje se na primjeru iznosa ulaganja u različitim mogućim razdobljima ulaganja. Pretpostavili smo da je u prvoj godini 0% godišnji prinos prije troškova. Za ostala razdoblja pretpostavili smo uspješnost proizvoda kako je prikazano u umjerenom scenariju. Godišnje se ulaže 1.000 EUR. Učinak na prinos po godini pokazuje koliko će ukupni troškovi iskazani u postotnom iznosu i na godišnjoj razini umanjiti prinos koji biste mogli ostvariti ulaganjem. Ukupni troškovi sadrže troškove ugovora (nakon proteka 10 g. iznose 1.636 EUR), trošak riziko premije (nakon proteka 10 g. Iznosi 53 EUR), troškove upravljanja fondovima (nakon proteka 10 g. iznose 1.172 EUR) i transakcijske troškove (nakon proteka 10 g. iznose 83 EUR). Troškovi upravljanja fondovima i transakcijski troškovi detaljno su definirani u prospektu pravilima upravljanja i u dokumentu »Ključni podaci za ulagatelje«. Ukupni troškovi poslovanja fonda uključuju naknade za upravljanje, naknade za pružanje skrbničkih usluga i druge troškove koji terete imovinu fonda i mijenjaju se ovisno o aktivnosti fonda. Stvarni troškovi ugovaratelja mogu se razlikovati od prikazanih (npr. obzirom na odabrani fond, riziko premiju i dr.). U donjoj tabeli nisu prikazani troškovi nezgode. Smanjenje prinosa pokazuje kakav će učinak imati ukupni troškovi koje plaćate na prinos od ulaganja koje biste mogli dobiti. Ukupni troškovi uključuju jednokratne, ponavljajuće i povremene troškove. Ovdje prikazani iznosi su kumulativni troškovi proizvoda za tri različita razdoblja trajanja. Uključuju moguće "kazne" za prijevremeni izlaz (vidi tablicu otkupnih faktora u poglavlju „Koliko bih ga dugo trebao držati i mogu li podići novac ranije?“ u KID dokumentu proizvoda). Brojevi se temelje na pretpostavki da uložite 1.000 EUR godišnje premije svake godine trajanja osiguranja. Brojke su procjena i u budućnosti se mogu promijeniti. (Osoba koja Vas savjetuje o ovom proizvodu ili ga prodaje može Vam zaračunati druge troškove. U tom će Vam slučaju ta osoba dati informacije o tim troškovima i o tome kako će oni utjecati na Vaše ulaganje.)

| | U slučaju izlaska nakon godine dana | U slučaju izlaska nakon 5 godina | U slučaju izlaska nakon 10 godina |
|-------------------------------------|-------------------------------------|----------------------------------|-----------------------------------|
| Ukupni troškovi | 1.000 EUR | 1.061 EUR | 2.944 EUR |
| Godišnji učinak troškova (*) | 100,00% | 9,61% | 6,27% |

* Ovo pokazuje kako troškovi smanjuju Vaš povrat svake godine tijekom razdoblja ulaganja. Na primjeru se pokazuje ako proizvod unovčite nakon preporučenog razdoblja trajanja, vaš prosječni godišnji povrat bit će od 6,88% prije troškova i od 0,62% poslije troškova.

Raščlamba troškova

U tablici je Učinak na prinos po godini, važeći ukoliko se osiguranje unovči po proteku preporučenog trajanja osiguranja, raščlanjen na različite vrste troškova proizvoda.

| Jednokratni troškovi po ulasku i izlasku | | |
|---|--|-------|
| Ulazni troškovi | Učinak troškova koje plaćate pri sklapanju osiguranja. | 0% |
| Izlazni troškovi | Učinak troškova koje plaćate pri izlasku iz osiguranja po dospelju. | 0,2% |
| Kontinuirani troškovi (nastali svake godine) | | |
| Naknada za upravljanje i drugi administrativni troškovi ili troškovi poslovanja | Učinak troškova koje svake godine naplaćujemo za upravljanje Vašim ulaganjima (ulazni troškovi, troškovi riziko premije, troškovi ugovora s uključenim troškovima distribucije, troškovi upravljanja fondovima). | 5,90% |
| Transkacijski troškovi | Učinak troškova kupnje i prodaje temeljnih ulaganja proizvoda. | 0,17% |
| Povremeni troškovi nastali u posebnim okolnostima | | |
| Naknada za uspješnost i udjele u dobiti | Učinak naknade za uspješnost. Naplaćujemo ga iz Vašeg ulaganja, ako proizvod ostvari bolje rezultate od referentne vrijednosti. Učinak udjela u dobiti. Naplaćujemo ih ako je ulaganje ostvarilo bolje rezultate od x% | 0% |

KOLIKO BIH GA DUGO TREBAO DRŽATI I MOGU LI PODIĆI NOVAC RANIJE?

Preporučeno razdoblje držanja osiguranja: 10 godina

Preporuča se da osiguranje traje najmanje 10 g. jer pruža dugoročno osiguranje za slučaj smrti i u isto vrijeme dugoročnu štednju. U svakom slučaju preporuča se držanje do isteka ugovorenog trajanja na polici.

KAKO SE MOGU ŽALITI?

Pitanja, pritužbe na proizvod ili distributera mogu se poslati u pisanom obliku poštom na adresu TRIGLAV osiguranje d.d., Antuna Heinza 4, 10000 Zagreb, e-mailom: pritužbe@triglav.hr ili predati usmeno u poslovnica Triglava. U slučaju usmene predaje pritužbe izjava se sastavlja u obliku zapisnika u poslovnica (popis poslovnica nalazi se na www.triglav.hr/korisno/poslovnice-i-kontakt/). Detaljne informacije o podnošenju pritužbi možete naći na www.triglav.hr/o-nama/pritužbe

DRUGE RELEVANTNE INFORMACIJE

Ovaj dokument je pripremljen u skladu s Delegiranom uredbom Komisije (EU) 2017/653 od 8.ožujka 2017.g. o dopuni Uredbe (EU) br. 1286/2014 te Uredbe 2021/2268 od 6.rujna 2021. g. Europskog parlamenta i Vijeća o dokumentima s ključnim informacijama. Dokument je standardiziran. Triglav je u obvezi, prije sklapanja ugovora, ugovaratelju dati sve potrebne informacije o ugovoru u skladu s odredbama Zakona o osiguranju, a koje su sadržane u Uvjetima te u sljedećim dokumentima: Informacija ugovaratelju osiguranja prije sklapanja ugovora za investicijsko životno osiguranje, Dokument s ključnim informacijama (KID), Informacija o obradi podataka društva Triglav osiguranje d.d., Obavijest o podnošenju pritužbi i Individualizirani informativni izračun. Individualni informativni izračun može se dobiti od distributera Triglava. Osiguranje je detaljno regulirano Općim uvjetima za Investicijsko životno osiguranje, koje ugovaratelj dobiva prije sklapanja ugovora o osiguranju, a dostupni su i u poslovnica i na internetskoj stranici Triglav. Osiguranju se ne mogu priključiti dodatna osiguranja iz ponude Triglav, ovaj proizvod sadrži dodatna osiguranja upakirana u proizvod kako je prethodno navedeno. Za više informacija posjetite www.triglav.hr.

Informacije o fondovima i pokazatelji rizika te datum utvrđivanja rizika su ugovaratelju dostupne u dokumentu »Ključni podaci za ulagatelje«. Prospekt fondova i vrijednost jedinice imovine (VJI) fondova »Ključni podaci za ulagatelje«, revidirani godišnji izvještaji i polugodišnji izvještaji podfonda (ukoliko postoje obzirom na početak rada fonda) dostupni su za Triglav Skladi d.o.o., Ljubljana, www.triglavskladi.si.

Tijekom trajanja osiguranja Triglav jednom godišnje pisano obavještava ugovaratelja o vrijednosti referentnog broja udjela po polici osiguranja (tržišnoj vrijednosti police). Na zahtjev ugovaratelja obavijest o vrijednosti broja udjela po polici osiguranja moguće je besplatno dobiti u svakom trenutku tijekom trajanja osiguranja.

Informacija o udjelima pravnih osoba povezanih s izradom, distribucijom i upravljanjem proizvodom i povezanim ulaganjima:

Triglav Skladi, društva za upravljanje, d. o. o. je u 100% vlasništvu Zavarovalnica Triglav, d. d.; Prema zadnjim dostupnim financijskim izvještajima, Triglav je u 100% vlasništvu Triglav Int, Holdinška društva, d.d.

Ugovaratelj može dobiti informacije o osiguranju od distributera Triglava ili na broj telefona: 0800 20 20 80, e-mailom zivot@triglav.hr ili u poslovnica Triglava.

Podatke o održivom poslovanju možete naći na www.triglav.hr u rubrici O NAMA, ODRŽIVO POSLOVANJE.

Ovaj dokument vrijedi od 01.04.2024.g. Revidirane verzije ovog dokumenta objavljuju se na www.triglav.hr.

SVRHA

Ovaj dokument pruža konkretne informacije o osnovnim mogućnostima ulaganja za **Investicijsko životno osiguranje FLEKS ZA ODRASLE** u Triglav osiguranju d.d. (u daljnjem tekstu "osiguranja"). Dokument nije promidžbeni materijal. Informacije su propisane zakonom kako bi Vam pomogle u razumijevanju prirode, rizika, troškova, mogućih dobitaka i gubitaka ovog proizvoda te kako bi Vam pomogle da ga usporedite s drugim proizvodima.

PROIZVOD

Osnovna opcija ulaganja: **Triglav Obvezniški**; podfond Krovnog fonda Triglav zajednički skladi (»Fond«); ISIN: SI0021400062, voditelj Triglav Skladi, društva za upravljanje, d.o.o., Osiguratelj: Triglav osiguranje d.d., Antuna Heinza 4, 10000 Zagreb, www.triglav.hr. Za više informacija nazovite na tel. br. 0800 20 20 80. Za nadzor nad Osigurateljem odgovorna je Hrvatska agencija za nadzor financijskih usluga (HANFA), Franje Račkog 6, 10000 Zagreb, www.hanfa.hr
Datum izdavanja dokumenta: 01.04.2024., Datum prvog izdavanja dokumenta: 14.12.2023.

Triglav Obvezniški - Triglav Skladi

ISIN: SI0021400062
Krovnji UCITS fondovi:
• Triglav skladi, podfondovi Triglav Skladi pod upravljanjem Triglav Skladi, društva za upravljanje, d. o. o. koji su u 100% vlasništvu Zavarovalnica Triglav, d. d.

Spremate se kupiti proizvod koji nije jednostavan i koji je možda teško razumjeti.

KAKAV JE OVO PROIZVOD?

Ciljevi

S obzirom na vrstu ulaganja podfond Triglav Obvezniški svrstava se među opće obvezničke fondove. Fond ispunjava kriterije iz članka 8. Uredbe o objavama povezanim s održivosti u sektoru financijskih usluga (SFDR). Investicijski cilj Fonda je ostvariti dugoročni rast vrijednosti imovine uz istovremeno poticanje određenih ekoloških i društvenih aspekata, s investiranjem u društva koja poštuju praksu dobrog upravljanja. Ulaganja Fonda usmjerena su uglavnom u obveznice i druge oblike vlasničkog duga. Ukupan udio takvih ulaganja predstavlja najmanje 80% imovine Fonda. Fond ima imovinu uloženu u državne i korporativne obveznice, pritom ima najviše 30% obveznica izloženih tržištima u razvoju i najviše 30% obveznica neinvesticijskog razreda, od kojih najviše 10% obveznica može biti izloženo tržištima u razvoju. Prosječno dospjeće obveznica kreće se između 1 i 15 godina. Fond će moći dio svoje imovine uložiti i u instrumente tržišta novca i bankovne depozite, a ulaganja u dionice nisu dopuštena. Fond promiče ekološke i društvene značajke na način da se u donošenju investicijskih odluka poštuju pravila i procesi definirani u Politici odgovornog investiranja objavljenoj na internetskoj stranici www.triglavskladi.si, pri čemu je najniži udio imovine koji predstavljaju ulaganja koja promiču ekološke i društvene značajke 80%. Sredstvima Fonda upravlja se aktivno. U upravljanju se kao mjera uspješnosti uzima u obzir referentni indeks koji se sastoji od sljedećih indeksa MSCI EUR IG Climate Transition Corporate Bond (50%) i MSCI Eurozone Government Bond (50%). Veći dio ulaganja Fonda sastavni je dio referentnog indeksa, a skup investicijskih prilika time nije nužno ograničen. Upravitelj može, u svrhu iskorištavanja određene investicijske prilike, investirati i u poduzeća i/ili sektore koji nisu sastavni dio referentnog indeksa. Interni limiti ograničuju moguća odstupanja strukture ulaganja Fonda od onih koja čine referentni indeks. Odstupanja su ograničena limitima koji ograničuju rizik pojedinog fonda i mjere se pomoću pogreške praćenja. Time je također ograničena mogućnost prekoračenja profitabilnosti referentnog indeksa. Društvo za upravljanje primjenjivat će u vezi s imovinom Fonda radi zaštite od rizika sljedeće tehnike upravljanja ulaganjima: naizmjenične zajmove (back-to-back loan) i derivativne financijske instrumente definirane u poglavlju 1.6 prospekta. Prihodi po osnovi dividendi i neto dobiti u potpunosti se reinvestiraju. Prinos Fonda nije garantiran, već ovisi o ulagačkoj politici ovog fonda. Prinos Fonda ovisi o fluktuacijama vrijednosti ulaganja u portfelju fonda. Oscilacije cijena odraz su stanja gospodarskog ciklusa ili grane, geopolitičkih uvjeta, uvjeta na financijskim tržištima, uspješnosti poslovanja pojedinih poduzeća, neočekivanih događaja i sl. Stvarni prinos Fonda može se također razlikovati od očekivanog prinosa (što je kraće razdoblje držanja, to je veća vjerojatnost da će se stvarni prinos razlikovati od očekivanog). Preporučeno razdoblje držanja (najmanje 3 godine) za taj fond posljedica je profila rizika tog fonda (što je veći profil rizika, dulje je preporučeno razdoblje držanja). Kako se razdoblje ulaganja produžuje, smanjuje se vjerojatnost negativnog prinosa fonda. Ulagatelj može od Društva za upravljanje bilo kada (svakoga radnog dana) zahtijevati djelomičnu ili potpunu isplatu jedinica imovine.

Ciljni mali ulagatelj

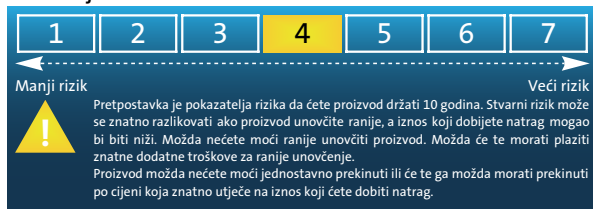
Fond je namijenjen ulagateljima koji imaju slobodna financijska sredstva, žele ih rasporediti u različite oblike ulaganja te ne zahtijevaju specifična znanja i iskustva o investicijskim fondovima. Fond je prikladan za ulagatelje koji planiraju štedjeti u fondu najmanje 3 godine, spremni su preuzeti određene investicijske rizike i svjesni su mogućnosti gubitka sredstava. Fond je dostupan u ponudi Triglav osiguranja d.d. pri čemu se ciljni mali ulagatelj i preporučeno razdoblje raspolaganja mogu razlikovati.

Koristi i troškovi od osiguranja

Ako osiguranik umre za vrijeme trajanja osiguranja, korisniku se isplaćuje najmanje ZOS odnosno stanje na investicijskom računu ukoliko je ono veće od ZOS. U prve 2 g. od početka osiguranja u slučaju smrti, ZOS je određen u visini otkupne vrijednosti. Kod osiguranika pristupne dobi 63 g. koji godišnje plaća 1.000 EUR premije i ugovori ZOS u visini 3.500 EUR, prosječna riziko premija iznosi 0,55% godišnje premije što je prosječno 6 EUR godišnje. Procjena prosječno uloženog iznosa je 994 EUR godišnje. U tablici „Troškovi tijekom vremena“ je prikazan godišnji učinak troškova na prinos, prilikom plaćanja premije 1.000 EUR godišnje, u 3 razdoblja, za osiguranika pristupne starosti 63 g. Zbog obračuna riziko premije prinos na ulaganje smanji se za 0,11% godišnje. To smanjenje prinosa uzeto je u obzir u podacima o troškovima u poglavlju »Koji su troškovi?«. Ugovor se sklapa na neograničeno trajanje (doživotno osiguranje). Ništetan je ugovor za slučaj smrti ako je osiguranik osoba potpuno lišena poslovne sposobnosti.

KOJI SU RIZICI I ŠTO BIH MOGAO DOBITI ZAUZVRAT?

Pokazatelj rizika



Ukupni pokazatelj rizika je smjernica za razinu rizika Fonda u odnosu na druge proizvode.

Pokazuje stupanj vjerojatnosti da će Fond izgubiti vrijednost zbog tržišnih kretanja ili zato što nismo u mogućnosti vratiti novac investitoru.

Fond smo svrstali pod pokazatelje 4 od 7, što je razred srednjeg rizika. Ukupni pokazatelj rizika temelji se na procjeni veličine fluktuacija u vrijednosti jedinice imovine. Vrijednost udjela Fonda s ocjenom 4 može biti izložena srednjim oscilacijama cijene. U skladu sa stvarnim poslovanjem Fonda u budućnosti, ukupni pokazatelj rizika može se mijenjati. Najniža kategorija ne znači ulaganje bez rizika.

Fond ne sadrži nikakvu zaštitu od buduće tržišne uspješnosti ili tržišnog rizika, zato možete izgubiti dio svog ulaganja ili u cijelosti.

Scenariji uspješnosti

Prikazani nepovoljni, umjereni i povoljni scenariji su ilustracije u kojima se primjenjuje najlošija, prosječna i najbolja uspješnost proizvoda FLEKS ZA ODRASLE ovisno o fondu odnosno referentnoj vrijednosti fonda zadnjih 15 godina. Tržište bi se u budućnosti moglo značajno drugačije razvijati. Stresni scenarij prikazuje koliko bi mogli dobiti zauzvat u ekstremnim tržišnim uvjetima. Referentna vrijednost pri povoljnom scenariju pojavila se u razdoblju između lipnja 2007. i svibnja 2017.godine. Referentna vrijednost pri nepovoljnom scenariju pojavila se u razdoblju između studenog 2021. i siječnja 2024.godine. Referentna vrijednost pri umjerenom scenariju pojavila se u razdoblju između siječnja 2010. i ožujka 2021.godine.

| Preporučeno razdoblje trajanja: | 10 godina | U slučaju izlaska nakon godine dana | U slučaju izlaska nakon 5 godina | U slučaju izlaska nakon 10 godina |
|--|---|-------------------------------------|----------------------------------|-----------------------------------|
| Primjer ulaganja: | 1.000 EUR godišnje | | | |
| Premija osiguranja: | 5,48 EUR godišnje | | | |
| SCENARIJ DOŽIVLJENJA | | | | |
| Minimalni | Nije zajamčen minimalni prinos prije isteka. Mogli biste izgubiti dio ulaganja ili cjelokupno ulaganje. | | | |
| U uvjetima stresa | Iznos koji biste mogli dobiti nakon odbitka troškova | 0 EUR | 3.240 EUR | 6.674 EUR |
| | Prosječni godišnji prinos | -100% | -17,47% | -8,42% |
| Nepovoljni | Iznos koji biste mogli dobiti nakon odbitka troškova | 0 EUR | 3.240 EUR | 6.674 EUR |
| | Prosječni godišnji prinos | -100% | -17,47% | -8,42% |
| Umjereni | Iznos koji biste mogli dobiti nakon odbitka troškova | 0 EUR | 3.949 EUR | 9.970 EUR |
| | Prosječni godišnji prinos | -100% | -9,54% | -0,06% |
| Povoljni | Iznos koji biste mogli dobiti nakon odbitka troškova | 0 EUR | 3.997 EUR | 10.229 EUR |
| | Prosječni godišnji prinos | -100% | -9,05% | 0,46% |
| Iznos uložen tijekom vremena | | 1.000 EUR | 5.000 EUR | 10.000 EUR |
| SCENARIJ U SLUČAJU SMRTI | | | | |
| Smrt | Iznos koji bi korisnici Vašeg osiguranja mogli dobiti nakon troškova | 544 EUR | 4.590 EUR | 9.970 EUR |
| Premija osiguranja tijekom vremena* | | 0 EUR | 55 EUR | 55 EUR |

* Premija u ovoj tablici je prikazana kao riziko premija za slučaj smrti osiguranika i iznosi u prosjeku 0,55% godišnje premije odnosno 5 EUR godišnje. Podatak o kumulativnoj premiji osiguranja govori koliko je trošak pokrivanja toga rizika u tri različita razdoblja. Riziko premija se mijenja na mjesečnom nivou ovisno o stanju na investicijskom računu, starosti osiguranika i ZOS

Ova tablica prikazuje svote koji bi korisnici mogli dobiti tijekom narednih 10 g. u slučaju scenarija smrti pod pretpostavkom ulaganja 1.000 EUR godišnje. Prikazani scenarij pokazuje koliko bi bilo uspješno ulaganje. Možete ga usporediti sa scenarijima za ostale fondove. Prikazani scenarij je procjena budućeg uspjeha i nije precizan i točan pokazatelj. Koliko ćete dobiti, ovisi o situaciji na tržištu i koliko dugo raspolazete s investicijom/proizvodom (vidi odjeljak »Koliko bih ga dugo trebao držati i mogu li podići novac ranije?«). Prikazana svota uključuju sve troškove proizvoda. Porezno zakonodavstvo RH može utjecati na osobnu poreznu poziciju. Prema trenutno važećim poreznim propisima, primici iz životnih osiguranja se

ne oporezuju, ali u budućnosti, ukoliko dođe do izmjene poreznih propisa, isti mogu utjecati na visinu isplate. Porezni propisi Vaše matične države mogu imati utjecaj na visinu isplate.

KOJI SU TROŠKOVI?

Troškovi tijekom vremena

U tablicama su prikazani iznosi koji umanjuju Vaša ulaganja za pokrivanje različitih vrsta troškova. Ti iznosi ovise o tome koliko ste uložili i koliko dugo posjedujete produkt. Prikazani iznosi su ilustracije i temelje se na primjeru iznosa ulaganja u različitim mogućim razdobljima ulaganja. Pretpostavili smo da je u prvoj godini 0% godišnji prinos prije troškova. Za ostala razdoblja pretpostavili smo uspješnost proizvoda kako je prikazano u umjerenom scenariju. Godišnje se ulaže 1.000 EUR. Učinak na prinos po godini pokazuje koliko će ukupni troškovi iskazani u postotnom iznosu i na godišnjoj razini umanjiti prinos koji biste mogli ostvariti ulaganjem. Ukupni troškovi sadrže troškove ugovora (nakon proteka 10 g. iznose 1.599 EUR), trošak riziko premije (nakon proteka 10 g. iznose 55 EUR), troškove upravljanja fondovima (nakon proteka 10 g. iznose 588 EUR) i transakcijske troškove (nakon proteka 10 g. iznose 112 EUR). Troškovi upravljanja fondovima i transakcijski troškovi detaljno su definirani u prospektu pravilima upravljanja i u dokumentu »Ključni podaci za ulagatelje«. Ukupni troškovi poslovanja fonda uključuju naknade za upravljanje, naknade za pružanje skrbničkih usluga i druge troškove koji terete imovinu fonda i mijenjaju se ovisno o aktivnosti fonda. Stvarni troškovi ugovaratelja mogu se razlikovati od prikazanih (npr. obzirom na odabrani fond, riziko premiju i dr.). U donjoj tabeli nisu prikazani troškovi nezgode. Smanjenje prinosa pokazuje kakav će učinak imati ukupni troškovi koje plaćate na prinos od ulaganja koje biste mogli dobiti. Ukupni troškovi uključuju jednokratne, ponavljajuće i povremene troškove. Ovdje prikazani iznosi su kumulativni troškovi proizvoda za tri različita razdoblja trajanja. Uključuju moguće "kazne" za prijevremeni izlaz (vidi tablicu otkupnih faktora u poglavlju „Koliko bih ga dugo trebao držati i mogu li podići novac ranije?“ u KID dokumentu proizvoda). Brojevi se temelje na pretpostavki da uložite 1.000 EUR godišnje premije svake godine trajanja osiguranja. Brojke su procjena i u budućnosti se mogu promijeniti. (Osoba koja Vas savjetuje o ovom proizvodu ili ga prodaje može Vam zaračunati druge troškove. U tom će Vam slučaju ta osoba dati informacije o tim troškovima i o tome kako će oni utjecati na Vaše ulaganje.)

| | U slučaju izlaska nakon godine dana | U slučaju izlaska nakon 5 godina | U slučaju izlaska nakon 10 godina |
|-------------------------------------|-------------------------------------|----------------------------------|-----------------------------------|
| Ukupni troškovi | 1.000 EUR | 943 EUR | 2.354 EUR |
| Godišnji učinak troškova (*) | 100,00% | 8,50% | 5,06% |

* Ovo pokazuje kako troškovi smanjuju Vaš povrat svake godine tijekom razdoblja ulaganja. Na primjeru se pokazuje ako proizvod unovčite nakon preporučenog razdoblja trajanja, Vaš prosječni godišnji povrat bit će od 5,00% prije troškova i od -0,06% poslije troškova.

Raščlamba troškova

U tablici je Učinak na prinos po godini, važeći ukoliko se osiguranje unovči po proteku preporučenog trajanja osiguranja, raščlanjen na različite vrste troškova proizvoda.

| Jednokratni troškovi po ulasku i izlasku | | |
|---|--|-------|
| Ulazni troškovi | Učinak troškova koje plaćate pri sklapanju osiguranja. | 0% |
| Izlazni troškovi | Učinak troškova koje plaćate pri izlasku iz osiguranja po dospelju. | 0,20% |
| Kontinuirani troškovi (nastali svake godine) | | |
| Naknada za upravljanje i drugi administrativni troškovi ili troškovi poslovanja | Učinak troškova koje svake godine naplaćujemo za upravljanje Vašim ulaganjima (ulazni troškovi, troškovi riziko premije, troškovi ugovora s uključenim troškovima distribucije, troškovi upravljanja fondovima). | 4,63% |
| Transkacijski troškovi | Učinak troškova kupnje i prodaje temeljnih ulaganja proizvoda. | 0,23% |
| Povremeni troškovi nastali u posebnim okolnostima | | |
| Naknada za uspješnost i udjele u dobiti | Učinak naknade za uspješnost. Naplaćujemo ga iz Vašeg ulaganja, ako proizvod ostvari bolje rezultate od referentne vrijednosti. Učinak udjela u dobiti. Naplaćujemo ih ako je ulaganje ostvarilo bolje rezultate od x% | 0% |

KOLIKO BIH GA DUGO TREBAO DRŽATI I MOGU LI PODIĆI NOVAC RANIJE?

Preporučeno razdoblje držanja osiguranja: 10 godina

Preporuča se da osiguranje traje najmanje 10 g. jer pruža dugoročno osiguranje za slučaj smrti i u isto vrijeme dugoročno štednju. U svakom slučaju preporuča se držanje do isteka ugovorenog trajanja na polici.

KAKO SE MOGU ŽALITI?

Pitanja, pritužbe na proizvod ili distributera mogu se poslati u pisanom obliku poštom na adresu TRIGLAV osiguranje d.d., Antuna Heinza 4, 10000 Zagreb, e-mailom: pritužbe@triglav.hr ili predati usmeno u poslovnica Triglava. U slučaju usmene predaje pritužbe izjava se sastavlja u obliku zapisnika u poslovnica (popis poslovnica nalazi se na www.triglav.hr/korisno/poslovnice-i-kontakt/). Detaljne informacije o podnošenju pritužbi možete naći na www.triglav.hr/o-nama/pritužbe

DRUGE RELEVANTNE INFORMACIJE

Ovaj dokument je pripremljen u skladu s Delegiranom uredbom Komisije (EU) 2017/653 od 8.ožujka 2017.g. o dopuni Uredbe (EU) br. 1286/2014 te Uredbe 2021/2268 od 6.rujna 2021. g. Europskog parlamenta i Vijeća o dokumentima s ključnim informacijama. Dokument je standardiziran. Triglav je u obvezi, prije sklapanja ugovora, ugovaratelju dati sve potrebne informacije o ugovoru u skladu s odredbama Zakona o osiguranju, a koje su sadržane u Uvjetima te u sljedećim dokumentima: Informacija ugovaratelju osiguranja prije sklapanja ugovora za investicijsko životno osiguranje, Dokument s ključnim informacijama (KID), Informacija o obradi podataka društva Triglav osiguranje d.d., Obavijest o podnošenju pritužbi i Individualizirani informativni izračun. Individualni informativni izračun može se dobiti od distributera Triglava. Osiguranje je detaljno regulirano Općim uvjetima za Investicijsko životno osiguranje, koje ugovaratelj dobiva prije sklapanja ugovora o osiguranju, a dostupni su i u poslovnica i na internetskoj stranici Triglav. Osiguranju se ne mogu priključiti dodatna osiguranja iz ponude Triglav, ovaj proizvod sadrži dodatna osiguranja upakirana u proizvod kako je prethodno navedeno. Za više informacija posjetite www.triglav.hr.

Informacije o fondovima i pokazatelji rizika te datum utvrđivanja rizika su ugovaratelju dostupne u dokumentu »Ključni podaci za ulagatelje«. Prospekt fondova i vrijednost jedinice imovine (VII) fondova »Ključni podaci za ulagatelje«, revidirani godišnji izvještaji i polugodišnji izvještaji podfonda (ukoliko postoje obzirom na početak rada fonda) dostupni su za Triglav Skladi d.o.o., Ljubljana, www.triglavskladi.si.

Tijekom trajanja osiguranja Triglav jednom godišnje pisano obavještava ugovaratelja o vrijednosti referentnog broja udjela po polici osiguranja (tržišnoj vrijednosti police). Na zahtjev ugovaratelja obavijest o vrijednosti broja udjela po polici osiguranja moguće je besplatno dobiti u svakom trenutku tijekom trajanja osiguranja.

Informacija o udjelima pravnih osoba povezanih s izradom, distribucijom i upravljanjem proizvodom i povezanim ulaganjima:

Triglav Skladi, društva za upravljanje, d. o. o. je u 100% vlasništvu Zavarovalnica Triglav, d. d.; Prema zadnjim dostupnim financijskim izvještajima, Triglav je u 100% vlasništvu Triglav Int, Holdinška društva, d.d.

Ugovaratelj može dobiti informacije o osiguranju od distributera Triglava ili na broj telefona: 0800 20 20 80, e-mailom zivot@triglav.hr ili u poslovnica Triglava.

Podatke o održivom poslovanju možete naći na www.triglav.hr u rubrici O NAMA, ODRŽIVO POSLOVANJE.

Ovaj dokument vrijedi od 01.04.2024.g. Revidirane verzije ovog dokumenta objavljuju se na www.triglav.hr.

SVRHA

Ovaj dokument pruža konkretne informacije o osnovnim mogućnostima ulaganja za **Investicijsko životno osiguranje FLEKS ZA ODRASLE** u Triglav osiguranju d.d. (u daljnjem tekstu "osiguranja"). Dokument nije promidžbeni materijal. Informacije su propisane zakonom kako bi Vam pomogle u razumijevanju prirode, rizika, troškova, mogućih dobitaka i gubitaka ovog proizvoda te kako bi Vam pomogle da ga usporedite s drugim proizvodima.

PROIZVOD

Osnovna opcija ulaganja: **Triglav Okoljska perspektiva**; podfond Krovnog fonda Triglav vzajemni skladi (»Fond«); ISIN: S10021401706, voditelj Triglav Skladi, društva za upravljanje, d.o.o., Osiguratelj: Triglav osiguranje d.d., Antuna Heinza 4, 10000 Zagreb, www.triglav.hr. Za više informacija nazovite na tel. br. 0800 20 20 80. Za nadzor nad Osigurateljem odgovorna je Hrvatska agencija za nadzor financijskih usluga (HANFA), Franje Račkog 6, 10000 Zagreb, www.hanfa.hr
Datum izdavanja dokumenta: 01.04.2024., Datum prvog izdavanja dokumenta: 14.12.2023.

Triglav Okoljska perspektiva - Triglav Skladi

ISIN: S10021401706

Krovni UCITS fondovi:

- Triglav skladi, podfondovi Triglav Skladi pod upravljanjem Triglav Skladi, društva za upravljanje, d. o. o. koji su u 100% vlasništvu Zavarovalnica Triglav, d. d.

Spremate se kupiti proizvod koji nije jednostavan i koji je možda teško razumjeti.

KAKAV JE OVO PROIZVOD?**Ciljevi**

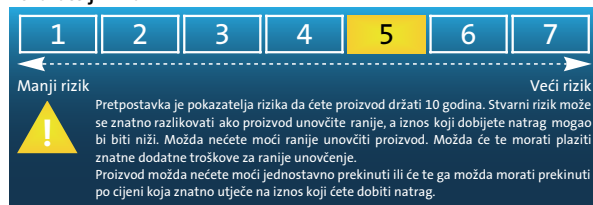
Fond Triglav Okoljska perspektiva svrstan je s obzirom na vrstu ulaganja u dioničke globalne fondove razvijenih tržišta. Fond ispunjava kriterije iz članka 8. Uredbe o objavama povezanim s održivosti u sektoru financijskih usluga (SFDR). Ulađački cilj Fonda je ostvariti dugoročni rast vrijednosti imovine uz istovremeno poticanje određenih ekoloških i društvenih aspekata, s investiranjem u društva koja poštuju praksu dobrog upravljanja. Ulaganja Fonda uglavnom su usmjerena u dionice izdavaatelja koji razvijaju, proizvode i nude proizvode ili usluge koje poboljšavaju ljudsko zdravlje i dobrobit te su manje štetne za okoliš od trenutno općeprihvaćenih tehnologija, s domicilom u barem dvije podregije razvijenih tržišta i u jedinice dioničkih ciljnih fondova čija je ulađačka politika usmjerena na razvijena tržišta, bez fokusiranja na jednu državu ili podregiju. Ulaganja u dionice poduzeća i u jedinice dioničkih ciljnih fondova zajedno predstavljaju najmanje 85% sredstava Fonda, pri čemu ulaganja u dionice i jedinice ciljnih fondova čija je ulađačka politika usmjerena na razvijena tržišta predstavljaju najmanje 80% sredstava Fonda, a ulaganja u pojedinu podregiju ne dostižu 80% sredstava fonda. Ulaganja u jedinice drugih investicijskih fondova ukupno predstavljaju najviše 10% sredstava Fonda. U ekološki manje štetne tehnologije svrstavamo, između ostalog, tehnologije za čuvanje energije, pametne mreže, alternativne vrste energije, energetska učinkovitost, napredne i održive materijale, recikliranje, filtraciju, poljoprivrednu biologiju, održivu i odgovornu poljoprivredu, proizvodnju ekološki prihvatljivih oblika hrane i sl. Fond potiče ekološke i društvene značajke tako što se u donošenju investicijskih odluka poštuju pravila i procesi definirani u Politici odgovornog investiranja, objavljeni na internetskoj stranici www.triglavskladi.si, pri čemu je najniži udio sredstava koja predstavljaju ulaganja koja potiču ekološke i društvene značajke 85%. Sredstvima Fonda upravlja se aktivno. U upravljanju se kao mjera uspješnosti uzima u obzir referentni indeks MSCI USA Climate Change Net Return USD Index (100%). Veći dio ulaganja Fonda sastavni je dio referentnog indeksa, a skup investicijskih prilika time nije nužno ograničen. Interni limiti ograničuju moguća odstupanja strukture ulaganja Fonda od onih koja čine referentni indeks. Odstupanja su ograničena limitima koji ograničuju rizik pojedinih Fonda i mjere se pomoću pogreške praćenja. Time je također ograničena mogućnost prekoračenja profitabilnosti referentnog indeksa. Društvo za upravljanje primjenjivat će u vezi s imovinom Fonda zbog zaštite od rizika sljedeće tehnike upravljanja ulaganjima: naizmjenične zajmove (back-to-back loan) i derivativne financijske instrumente definirane u poglavlju 1.6 prospekta. Prihodi po osnovi dividendi i neto dobiti u potpunosti se reinvestiraju. Prinos Fonda nije zajamčen, nego ovisi o ulađačkoj politici tog Fonda. Prinos Fonda ovisi o fluktuacijama vrijednosti ulaganja u portfelju fonda. Oscilacije cijena odraz su stanja gospodarskog ciklusa odnosno grane, geopolitičkih uvjeta, uvjeta na financijskim tržištima, uspješnosti poslovanja pojedinih poduzeća, neočekivanih događaja i sl. Stvarni prinos Fonda može se također razlikovati od očekivanog prinosa (što je kraće razdoblje držanja, to je veća vjerojatnost da će se stvarni prinos razlikovati od očekivanog). Preporučeno razdoblje držanja (najmanje 5 godina) za ovaj fond posljedica je profila rizika ovog fonda (što je veći profil rizika, to je dulje preporučeno razdoblje držanja). Kako se razdoblje ulaganja produljuje, smanjuje se vjerojatnost negativnog prinosa Fonda. Ulagatelj može od Društva za upravljanje bilo kada (svakoga radnog dana) zahtijevati djelomičnu ili potpunu isplatu jedinica imovine fonda.

Ciljni mali ulagatelj

Fond je namijenjen ulagateljima koji imaju slobodna financijska sredstva, žele ih rasporediti u različite oblike ulaganja te ne zahtijevaju specifična znanja i iskustva o investicijskim fondovima. Fond je prikladan za ulagatelje koji planiraju štedjeti u fondu najmanje 5 godina, spremni su preuzeti određene investicijske rizike i svjesni su mogućnosti gubitka sredstava. Fond je dostupan na ponudi Triglav osiguranja d.d. pri čemu se ciljni mali ulagatelj i preporučeno razdoblje raspolaganja mogu razlikovati.

Koristi i troškovi od osiguranja

Ako osiguranik umre za vrijeme trajanja osiguranja, korisniku se isplaćuje najmanje ZOS odnosno stanje na investicijskom računu ukoliko je ono veće od ZOS. U prve 2 g. od početka osiguranja u slučaju smrti, ZOS je određen u visini otkupne vrijednosti. Kod osiguranika pristupne dobi 63 g. koji godišnje plaća 1.000 EUR premije i ugovori ZOS u visini 3.500 EUR, prosječna riziko premija iznosi 0,43% godišnje premije što je prosječno 4 EUR godišnje. Procjena prosječno uložene iznosa je 996 EUR godišnje. U tablici „Troškovi tijekom vremena“ je prikazan godišnji učinak troškova na prinos, prilikom plaćanja premije 1.000 EUR godišnje, u 3 razdoblja, za osiguranika pristupne starosti 63 g. Zbog obračuna riziko premije prinos na ulaganje smanji se za 0,09% godišnje. To smanjenje prinosa uzeto je u obzir u podacima o troškovima u poglavlju »Koji su troškovi?«. Ugovor se sklapa na neograničeno trajanje (doživotno osiguranje). Ništetan je ugovor za slučaj smrti ako je osiguranik osoba potpuno lišena poslovne sposobnosti.

KOJI SU RIZICI I ŠTO BIH MOGAO DOBITI ZAUZVRAT?**Pokazatelj rizika**

Ukupni pokazatelj rizika je smjernica za razinu rizika Fonda u odnosu na druge proizvode.

Pokazuje stupanj vjerojatnosti da će Fond izgubiti vrijednost zbog tržišnih kretanja ili zato što nismo u mogućnosti vratiti novac investitoru.

Fond smo svrstali pod pokazatelje 5 od 7, što je razred srednje visokog rizika. Ukupni pokazatelj rizika temelji se na procjeni veličine fluktuacija u vrijednosti jedinice imovine. Vrijednost udjela Fonda s ocjenom 5 može biti izložena srednjim oscilacijama cijene. U skladu sa stvarnim poslovanjem Fonda u budućnosti, ukupni pokazatelj rizika može se mijenjati. Najniža kategorija ne znači ulaganje bez rizika.

Fond ne sadrži nikakvu zaštitu od buduće tržišne uspješnosti ili tržišnog rizika, zato možete izgubiti dio svog ulaganja ili u cijelosti.

Scenariji uspješnosti

Prikazani nepovoljni, umjereni i povoljni scenariji su ilustracije u kojima se primjenjuje najlošija, prosječna i najbolja uspješnost proizvoda FLEKS ZA ODRASLE ovisno o fondu odnosno referentnoj vrijednosti fonda zadnjih 15 godina. Tržište bi se u budućnosti moglo značajno drugačije razvijati. Stresni scenarij prikazuje koliko bi mogli dobiti zauzvat u ekstremnim tržišnim uvjetima. Referentna vrijednost pri povoljnom scenariju pojavila se u razdoblju između rujna 2011. i kolovoza 2021.godine. Referentna vrijednost pri nepovoljnom scenariju pojavila se u razdoblju između prosinca 2021. i siječnja 2024.godine. Referentna vrijednost pri umjerenom scenariju pojavila se u razdoblju između ožujka 2011. i lipnja 2023.godine.

| Preporučeno razdoblje trajanja: | 10 godina | U slučaju izlaska nakon godine dana | U slučaju izlaska nakon 5 godina | U slučaju izlaska nakon 10 godina |
|--|---|-------------------------------------|----------------------------------|-----------------------------------|
| Primjer ulaganja: | 1.000 EUR godišnje | | | |
| Premija osiguranja: | 4,35 EUR godišnje | | | |
| SCENARIJ DOŽIVLJENJA | | | | |
| Minimalni | Nije zajamčen minimalni prinos prije isteka. Mogli biste izgubiti dio ulaganja ili cjelokupno ulaganje. | | | |
| U uvjetima stresa | Iznos koji biste mogli dobiti nakon odbitka troškova | 0 EUR | 2.710 EUR | 4.807 EUR |
| | Prosječni godišnji prinos | -100% | -24,59% | -15,80% |
| Nepovoljni | Iznos koji biste mogli dobiti nakon odbitka troškova | 0 EUR | 3.893 EUR | 9.674 EUR |
| | Prosječni godišnji prinos | -100% | -10,11% | -0,67% |
| Umjereni | Iznos koji biste mogli dobiti nakon odbitka troškova | 0 EUR | 4.362 EUR | 12.374 EUR |
| | Prosječni godišnji prinos | -100% | -5,53% | 4,24% |
| Povoljni | Iznos koji biste mogli dobiti nakon odbitka troškova | 0 EUR | 4.505 EUR | 13.269 EUR |
| | Prosječni godišnji prinos | -100% | -4,22% | 5,61% |
| Iznos uloženi tijekom vremena | | 1.000 EUR | 5.000 EUR | 10.000 EUR |
| SCENARIJ U SLUČAJU SMRTI | | | | |
| Smrt | Iznos koji bi korisnici Vašeg osiguranja mogli dobiti nakon troškova | 556 EUR | 5.117 EUR | 12.374 EUR |
| Premija osiguranja tijekom vremena* | | 0 EUR | 43 EUR | 43 EUR |

% * Premija u ovoj tablici je prikazana kao riziko premija za slučaj smrti osiguranika i iznosi u prosjeku 0,43% godišnje premije odnosno 4 EUR godišnje. Podatak o kumulativnoj premiji osiguranja govori koliki je trošak pokriva toga rizika u tri različita razdoblja. Riziko premija se mijenja na mjesečnom nivou ovisno o stanju na investicijskom računu, starosti osiguranika i ZOS

Ova tablica prikazuje svote koji bi korisnici mogli dobiti tijekom narednih 10 g. u slučaju scenarija smrti pod pretpostavkom ulaganja 1.000 EUR godišnje. Prikazani scenarij pokazuje koliko bi bilo uspješno ulaganje. Možete ga usporediti sa scenarijima za ostale fondove. Prikazani scenarij je procjena budućeg uspjeha i nije precizan i točan pokazatelj. Koliko ćete dobiti, ovisi o situaciji na tržištu i koliko dugo raspolazete s investicijom/proizvodom (vidi odjeljak »Koliko bih ga dugo trebao držati i mogu li podići novac ranije?«). Prikazana svota

uključuju sve troškove proizvoda. Porezno zakonodavstvo RH može utjecati na osobnu poreznu poziciju. Prema trenutno važećim poreznim propisima, primici iz životnih osiguranja se ne oporezuju, ali u budućnosti, ukoliko dođe do izmjene poreznih propisa, isti mogu utjecati na visinu isplate. Porezni propisi Vaše matične države mogu imati utjecaj na visinu isplate.

KOJI SU TROŠKOVI?

Troškovi tijekom vremena

U tablicama su prikazani iznosi koji umanjuju Vaša ulaganja za pokrivanje različitih vrsta troškova. Ti iznosi ovise o tome koliko ste uložili i koliko dugo posjedujete produkt. Prikazani iznosi su ilustracije i temelje se na primjeru iznosa ulaganja u različitim mogućim razdobljima ulaganja. Pretpostavili smo da je u prvoj godini 0% godišnji prinos prije troškova. Za ostala razdoblja pretpostavili smo uspješnost proizvoda kako je prikazano u umjerenom scenariju. Godišnje se ulaže 1.000 EUR. Učinak na prinos po godini pokazuje koliko će ukupni troškovi iskazani u postotnom iznosu i na godišnjoj razini umanjiti prinos koji biste mogli ostvariti ulaganjem. Ukupni troškovi sadrže troškove ugovora (nakon proteka 10 g. iznose 1.856 EUR), trošak riziko premije (nakon proteka 10 g. iznosi 43 EUR), troškove upravljanja fondovima (nakon proteka 10 g. iznose 1.332 EUR) i transakcijske troškove (nakon proteka 10 g. iznose 29 EUR). Troškovi upravljanja fondovima i transakcijski troškovi detaljno su definirani u prospektu pravilima upravljanja i u dokumentu »Ključni podaci za ulagatelje«. Ukupni troškovi poslovanja fonda uključuju naknade za upravljanje, naknade za pružanje skrbničkih usluga i druge troškove koji terete imovinu fonda i mijenjaju se ovisno o aktivnosti fonda. Stvarni troškovi ugovaratelja mogu se razlikovati od prikazanih (npr. obzirom na odabrani fond, riziko premiju i dr.). U donjoj tabeli nisu prikazani troškovi nezgode. Smanjenje prinosa pokazuje kakav će učinak imati ukupni troškovi koje plaćate na prinos od ulaganja koje biste mogli dobiti. Ukupni troškovi uključuju jednokratne, ponavljajuće i povremene troškove. Ovdje prikazani iznosi su kumulativni troškovi proizvoda za tri različita razdoblja trajanja. Uključuju moguće "kazne" za prijevremeni izlaz (vidi tablicu otkupnih faktora u poglavlju „Koliko bih ga dugo trebao držati i mogu li podići novac ranije?“ u KID dokumentu proizvoda). Brojevi se temelje na pretpostavki da uložite 1.000 EUR godišnje premije svake godine trajanja osiguranja. Brojke su procjena i u budućnosti se mogu promijeniti. (Osoba koja Vas savjetuje o ovom proizvodu ili ga prodaje može Vam zaračunati druge troškove. U tom će Vam slučaju ta osoba dati informacije o tim troškovima i o tome kako će oni utjecati na Vaše ulaganje.)

| | U slučaju izlaska nakon godine dana | U slučaju izlaska nakon 5 godina | U slučaju izlaska nakon 10 godina |
|-------------------------------------|-------------------------------------|----------------------------------|-----------------------------------|
| Ukupni troškovi | 1.000 EUR | 1.098 EUR | 3.260 EUR |
| Godišnji učinak troškova (*) | 100,00% | 9,79% | 6,48% |

* Ovo pokazuje kako troškovi smanjuju Vaš povrat svake godine tijekom razdoblja ulaganja. Na primjeru se pokazuje ako proizvod unovčite nakon preporučenog razdoblja trajanja, Vaš prosječni godišnji povrat bit će od 10,72% prije troškova i od 4,24% poslije troškova.

Raščlamba troškova

U tablici je Učinak na prinos po godini, važeći ukoliko se osiguranje unovči po proteku preporučenog trajanja osiguranja, raščlanjen na različite vrste troškova proizvoda.

| Jednokratni troškovi po ulasku i izlasku | | |
|---|--|-------|
| Ulazni troškovi | Učinak troškova koje plaćate pri sklapanju osiguranja. | 0% |
| Izlazni troškovi | Učinak troškova koje plaćate pri izlasku iz osiguranja po dospelju. | 0,2% |
| Kontinuirani troškovi (nastali svake godine) | | |
| Naknada za upravljanje i drugi administrativni troškovi ili troškovi poslovanja | Učinak troškova koje svake godine naplaćujemo za upravljanje Vašim ulaganjima (ulazni troškovi, troškovi riziko premije, troškovi ugovora s uključenim troškovima distribucije, troškovi upravljanja fondovima). | 6,23% |
| Transkacijski troškovi | Učinak troškova kupnje i prodaje temeljnih ulaganja proizvoda. | 0,05% |
| Povremeni troškovi nastali u posebnim okolnostima | | |
| Naknada za uspješnost i udjele u dobiti | Učinak naknade za uspješnost. Naplaćujemo ga iz Vašeg ulaganja, ako proizvod ostvari bolje rezultate od referentne vrijednosti. Učinak udjela u dobiti. Naplaćujemo ih ako je ulaganje ostvarilo bolje rezultate od x% | 0% |

KOLIKO BIH GA DUGO TREBAO DRŽATI I MOGU LI PODIĆI NOVAC RANIJE?

Preporučeno razdoblje držanja osiguranja: 10 godina

Preporuča se da osiguranje traje najmanje 10 g. jer pruža dugoročno osiguranje za slučaj smrti i u isto vrijeme dugoročnu štednju. U svakom slučaju preporuča se držanje do isteka ugovorenog trajanja na polici.

KAKO SE MOGU ŽALITI?

Pitanja, pritužbe na skladu ili distributera mogu se poslati u pisanom obliku poštom na adresu TRIGLAV osiguranje d.d., Antuna Heinza 4, 10000 Zagreb, e-mailom: pritužbe@triglav.hr ili predati usmeno u poslovnica Triglava. U slučaju usmene predaje pritužbe izjava se sastavlja u obliku zapisnika u poslovnica (popis poslovnica nalazi se na www.triglav.hr/korisno/poslovnice-i-kontakt/). Detaljne informacije o podnošenju pritužbi možete naći na www.triglav.hr/o-nama/pritužbe

DRUGE RELEVANTNE INFORMACIJE

Ovaj dokument je pripremljen u skladu s Delegiranom uredbom Komisije (EU) 2017/653 od 8.ožujka 2017.g. o dopuni Uredbe (EU) br. 1286/2014 te Uredbe 2021/2268 od 6.rujna 2021. g. Europskog parlamenta i Vijeća o dokumentima s ključnim informacijama. Dokument je standardiziran. Triglav je u obvezi, prije sklapanja ugovora, ugovaratelju dati sve potrebne informacije o ugovoru u skladu s odredbama Zakona o osiguranju, a koje su sadržane u Uvjetima te u sljedećim dokumentima: Informacija ugovaratelju osiguranja prije sklapanja ugovora za investicijsko životno osiguranje, Dokument s ključnim informacijama (KID), Informacija o obradi podataka društva Triglav osiguranje d.d., Obavijest o podnošenju pritužbi i Individualizirani informativni izračun. Individualni informativni izračun može se dobiti od distributera Triglava. Osiguranje je detaljno regulirano Općim uvjetima za Investicijsko životno osiguranje, koje ugovaratelj dobiva prije sklapanja ugovora o osiguranju, a dostupni su i u poslovnica i na internetskoj stranici Triglav. Osiguranje se ne mogu priključiti dodatna osiguranja iz ponude Triglav, ovaj proizvod sadrži dodatna osiguranja upakirana u proizvod kako je prethodno navedeno. Za više informacija posjetite www.triglav.hr.

Informacije o fondovima i pokazatelji rizika te datum utvrđivanja rizika su ugovaratelju dostupne u dokumentu »Ključni podaci za ulagatelje«. Prospekt fondova i vrijednost jedinice imovine (VJI) fondova »Ključni podaci za ulagatelje«, revidirani godišnji izvještaji i polugodišnji izvještaji podfonda (ukoliko postoje obzirom na početak rada fonda) dostupni su za Triglav Skladi d.o.o., Ljubljana, www.triglavskladi.si.

Tijekom trajanja osiguranja Triglav jednom godišnje pisano obavještava ugovaratelja o vrijednosti referentnog broja udjela po polici osiguranja (tržišnoj vrijednosti police). Na zahtjev ugovaratelja obavijest o vrijednosti broja udjela po polici osiguranja moguće je besplatno dobiti u svakom trenutku tijekom trajanja osiguranja.

Informacija o udjelima pravnih osoba povezanih s izradom, distribucijom i upravljanjem proizvodom i povezanim ulaganjima:

Triglav Skladi, društva za upravljanje, d. o. o. je u 100% vlasništvu Zavarovalnica Triglav, d. d.; Prema zadnjim dostupnim financijskim izvještajima, Triglav je u 100% vlasništvu Triglav Int, Holdinška društva, d.d.

Ugovaratelj može dobiti informacije o osiguranju od distributera Triglava ili na broj telefona: 0800 20 20 80, e-mailom zivot@triglav.hr ili u poslovnica Triglava.

Podatke o održivom poslovanju možete naći na www.triglav.hr u rubrici O NAMA, ODRŽIVO POSLOVANJE.

Ovaj dokument vrijedi od 01.04.2024.g. Revidirane verzije ovog dokumenta objavljuju se na www.triglav.hr.

SVRHA

Ovaj dokument pruža konkretne informacije o osnovnim mogućnostima ulaganja za **Investicijsko životno osiguranje FLEKS ZA ODRASLE** u Triglav osiguranju d.d. (u daljnjem tekstu "osiguranja"). Dokument nije promidžbeni materijal. Informacije su propisane zakonom kako bi Vam pomogle u razumijevanju prirode, rizika, troškova, mogućih dobitaka i gubitaka ovog proizvoda te kako bi Vam pomogle da ga usporedite s drugim proizvodima.

PROIZVOD

Osnovna opcija ulaganja: **Triglav Renta**; podfond Krovnog fonda Triglav vzajemni skladi (»Fond«); ISIN: SI0021400054, voditelj Triglav Skladi, društva za upravljanje, d.o.o., Osiguratelj: Triglav osiguranje d.d., Antuna Heinza 4, 10000 Zagreb, www.triglav.hr. Za više informacija nazovite na tel. br. 0800 20 20 80. Za nadzor nad Osigurateljem odgovorna je Hrvatska agencija za nadzor financijskih usluga (HANFA), Franje Račkog 6, 10000 Zagreb, www.hanfa.hr
Datum izdavanja dokumenta: 01.04.2024., Datum prvog izdavanja dokumenta: 14.12.2023.

Triglav Renta - Triglav Skladi
ISIN: SI0021400054
Krovni UCITS fondovi:
• Triglav skladi, podfondovi Triglav Skladi pod upravljanjem Triglav Skladi, društva za upravljanje, d. o. o. koji su u 100% vlasništvu Zavarovalnica Triglav, d. d.

Spremate se kupiti proizvod koji nije jednostavan i koji je možda teško razumjeti.

KAKAV JE OVO PROIZVOD?

Ciljevi

Fond Triglav Renta s obzirom na vrstu ulaganja svrstan je u mješovite uravnotežene globalne fondove. Fond ispunjava kriterije iz članka 8. Uredbe o objavama povezanim s održivosti u sektoru financijskih usluga (SFDR). Ulagачki cilj Fonda je ostvariti dugoročni rast vrijednosti imovine uz istovremeno poticanje određenih okolišnih i društvenih aspekata, s investiranjem u društva koja poštuju praksu dobrog upravljanja. Ulaganja Fonda uglavnom su usmjerena u vlasničke i dužničke financijske instrumente izdavatelja iz razvijenih država, bez fokusiranja na pojedinu državu ili podregiju odnosno valutu. Udio ulaganja u vlasničke vrijednosne papire i jedinice dioničkih investicijskih fondova predstavlja od 35% do 65% imovine Fonda. Ulaganja u jedinice drugih investicijskih fondova ukupno predstavljaju najviše 10% sredstava Fonda. Fond će prilikom investiranja sredstava u dužničke vrijednosne papire biti pretežno usmjeren na državne obveznice i obveznice s državnim jamstvom te korporativne obveznice u državama članicama Europske unije. Prosječno dospjeće obveznica kreće se između 1 i 15 godina. Fond promiče okolišne i društvene značajke na način da se u donošenju investicijskih odluka poštuju pravila i procesi definirani u Politici odgovornog investiranja objavljenoj na internetskoj stranici društva www.triglavskladi.si, pri čemu je najniži udio imovine koja predstavljaju ulaganja koja promiču okolišne i društvene značajke 80%. Imovinom Fonda upravlja se aktivno. U upravljanju se kao mjera ulaganja uzima u obzir referentni indeks koji se sastoji od sljedećih indeksa: MSCI World Climate Change Net Return USD Index (50%), MSCI EUR IG Climate Transition Corporate Bond (25%) i MSCI Eurozone Government Bond (25%). Veći dio ulaganja Fonda sastavni je dio referentnog indeksa, a skup investicijskih prilika time nije nužno ograničen. Upravitelj može, u svrhu iskorištavanja određene investicijske prilike, investirati i u poduzeća i/ili sektore koji nisu sastavni dio referentnog indeksa. Interni limiti ograničuju moguća odstupanja strukture ulaganja Fonda od onih koja čine referentni indeks. Odstupanja su ograničena limitima koji ograničuju rizik pojedinog fonda i mjere se pomoću pogreške praćenja. Time je također ograničena mogućnost prekoračenja profitabilnosti referentnog indeksa. Društvo za upravljanje primjenjivat će u vezi s imovinom Fonda radi zaštite od rizika sljedeće tehnike upravljanja ulaganjima: naizmjenične zajmove (back-to-back loan) i derivativne financijske instrumente definirane u poglavlju 1.6 prospekta. Ulagatelj može od društva za upravljanje bilo kada (svakoga radnog dana) zahtijevati djelomičnu ili potpunu isplatu ulaganja jedinica imovine fonda. Prihodi po osnovi dividendi i neto dobiti u potpunosti se reinvestiraju. Prinos Fonda nije zajamčen, nego ovisi o ulagačkoj politici Fonda. Prinos Fonda ovisi o fluktuacijama vrijednosti ulaganja u portfelju fonda. Cjenovne fluktuacije odraz su stanja gospodarskog ciklusa odnosno grane, geopolitičkih uvjeta, uvjeta na financijskim tržištima, uspješnosti poslovanja pojedinih poduzeća, neočekivanih događaja, i sl. Stvarni prinos Fonda može se također razlikovati od očekivanog prinosa (što je kraće razdoblje držanja, to je veća vjerojatnost da će se stvarni prinos razlikovati od očekivanog). Preporučeno razdoblje držanja (najmanje 3 godine) za ovaj fond posljedica je profila rizika ovog fonda (što je veći profil rizika, dulje je preporučeno razdoblje ulaganja). Kako se razdoblje ulaganja produljuje, smanjuje se vjerojatnost negativnog prinosa fonda. Ulagatelj može od Društva za upravljanje bilo kada (svakoga radnog dana) zahtijevati djelomičnu ili potpunu isplatu jedinica imovine fonda.

Ciljni mali ulagatelj

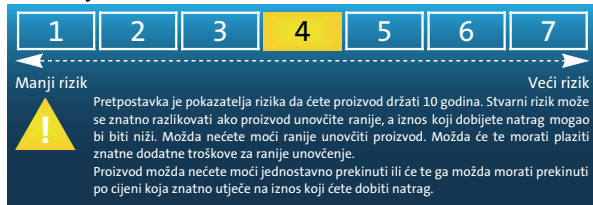
Fond je namijenjen ulagateljima koji imaju slobodna financijska sredstva, žele ih rasporediti u različite oblike ulaganja te ne zahtijevaju specifična znanja i iskustva o investicijskim fondovima. Fond je prikladan za ulagatelje koji planiraju štedjeti u fondu najmanje 3 godine, spremni su preuzeti određene investicijske rizike i svjesni su mogućnosti gubitka sredstava. Fond je dostupan u ponudi Triglav osiguranja d.d. pri čemu se ciljni mali ulagatelj i preporučeno razdoblje raspolaganja mogu razlikovati.

Koristi i troškovi od osiguranja

Ako osiguranik umre za vrijeme trajanja osiguranja, korisniku se isplaćuje najmanje ZOS odnosno stanje na investicijskom računu ukoliko je ono veće od ZOS. U prve 2 g. od početka osiguranja u slučaju smrti, ZOS je određen u visini otkupne vrijednosti. Kod osiguranika pristupne dobi 63 g. koji godišnje plaća 1.000 EUR premije i ugovori ZOS u visini 3.500 EUR, prosječna riziko premija iznosi 0,50% godišnje premije što je prosječno 5 EUR godišnje. Procjena prosječno uloženo iznosa je 995 EUR godišnje. U tablici „Troškovi tijekom vremena“ je prikazan godišnji učinak troškova na prinos, prilikom plaćanja premije 1.000 EUR godišnje, u 3 razdoblja, za osiguranika pristupne starosti 63 g. Zbog obračuna riziko premije prinos na ulaganje smanji se za 0,1% godišnje. To smanjenje prinosa uzeto je u obzir u podacima o troškovima u poglavlju »Koji su troškovi?«. Ugovor se sklapa na neograničeno trajanje (doživotno osiguranje). Ništetan je ugovor za slučaj smrti ako je osiguranik osoba potpuno lišena poslovne sposobnosti.

KOJI SU RIZICI I ŠTO BIH MOGAO DOBITI ZAUZVRAT?

Pokazatelj rizika



Ukupni pokazatelj rizika je smjernica za razinu rizika Fonda u odnosu na druge proizvode. Pokazuje stupanj vjerojatnosti da će Fond izgubiti vrijednost zbog tržišnih kretanja ili zato što nismo u mogućnosti vratiti novac investitoru. Fond smo svrstali pod pokazatelje 4 od 7, što je razred srednjeg rizika. Ukupni pokazatelj rizika temelji se na procjeni veličine fluktuacija u vrijednosti jedinice imovine. Vrijednost udjela Fonda s ocjenom 4 može biti izložena srednjim oscilacijama cijene. U skladu sa stvarnim poslovanjem Fonda u budućnosti, ukupni pokazatelj rizika može se mijenjati. Najniža kategorija ne znači ulaganje bez rizika. Fond ne sadrži nikakvu zaštitu od buduće tržišne uspješnosti ili tržišnog rizika, zato možete izgubiti dio svog ulaganja ili u cijelosti.

Scenariji uspješnosti

Prikazani nepovoljni, umjereni i povoljni scenariji su ilustracije u kojima se primjenjuje najlošija, prosječna i najbolja uspješnost proizvoda FLEKS ZA ODRASLE ovisno o fondu odnosno referentnoj vrijednosti fonda zadnjih 15 godina. Tržište bi se u budućnosti moglo značajno drugačije razvijati. Stresni scenarij prikazuje koliko bi mogli dobiti zauzvat u ekstremnim tržišnim uvjetima. Referentna vrijednost pri povoljnom scenariju pojavila se u razdoblju između studenog 2011. i listopada 2021.godine. Referentna vrijednost pri nepovoljnom scenariju pojavila se u razdoblju između prosinca 2021. i siječnja 2024.godine. Referentna vrijednost pri umjerenom scenariju pojavila se u razdoblju između lipnja 2008. i listopada 2020.godine.

| Preporučeno razdoblje trajanja: | 10 godina | U slučaju izlaska nakon godine dana | U slučaju izlaska nakon 5 godina | U slučaju izlaska nakon 10 godina |
|--------------------------------------|---|-------------------------------------|----------------------------------|-----------------------------------|
| Primjer ulaganja: | 1.000 EUR godišnje | | | |
| Premija osiguranja: | 5,02 EUR godišnje | | | |
| SCENARIJ DOŽIVLJENJA | | | | |
| Minimalni | Nije zajamčen minimalni prinos prije isteka. Mogli biste izgubiti dio ulaganja ili cjelokupno ulaganje. | | | |
| U uvjetima stresa | Iznos koji biste mogli dobiti nakon odbitka troškova | 0 EUR | 3.031 EUR | 5.890 EUR |
| | Prosječni godišnji prinos | -100% | -20,13% | -11,17% |
| Nepovoljni | Iznos koji biste mogli dobiti nakon odbitka troškova | 0 EUR | 3.630 EUR | 8.368 EUR |
| | Prosječni godišnji prinos | -100% | -12,92% | -3,64% |
| Umjereni | Iznos koji biste mogli dobiti nakon odbitka troškova | 0 EUR | 4.096 EUR | 10.797 EUR |
| | Prosječni godišnji prinos | -100% | -8,06% | 1,54% |
| Povoljni | Iznos koji biste mogli dobiti nakon odbitka troškova | 0 EUR | 4.200 EUR | 11.380 EUR |
| | Prosječni godišnji prinos | -100% | -7,05% | 2,59% |
| Iznos uloženi tijekom vremena | | 1.000 EUR | 5.000 EUR | 10.000 EUR |
| SCENARIJ U SLUČAJU SMRTI | | | | |
| Smrt | Iznos koji bi korisnici Vašeg osiguranja mogli dobiti nakon troškova | 548 EUR | 4.778 EUR | 10.797 EUR |
| | Premija osiguranja tijekom vremena* | 0 EUR | 50 EUR | 50 EUR |

% * Premija u ovoj tablici je prikazana kao riziko premija za slučaj smrti osiguranika i iznosi u prosjeku 0,50% godišnje premije odnosno 5 EUR godišnje. Podatak o kumulativnoj premiji osiguranja govori koliki je trošak pokriva toga rizika u tri različita razdoblja. Riziko premija se mijenja na mjesečnom nivou ovisno o stanju na investicijskom računu, starosti osiguranika i ZOS
Ova tablica prikazuje svote koji bi korisnici mogli dobiti tijekom narednih 10 g. u slučaju scenarija smrti pod pretpostavkom ulaganja 1.000 EUR godišnje. Prikazani scenarij pokazuje koliko bi bilo uspješno ulaganje. Možete ga usporediti sa scenarijima za ostale fondove. Prikazani scenarij je procjena budućeg uspjeha i nije precizan i točan pokazatelj. Koliko ćete dobiti, ovisi o situaciji na tržištu i koliko dugo raspoložete s investicijom/proizvodom (vidi odjeljak »Koliko bih ga dugo trebao držati i mogu li podići novac ranije?«). Prikazana svota

uključuju sve troškove proizvoda. Porezno zakonodavstvo RH može utjecati na osobnu poreznu poziciju. Prema trenutno važećim poreznim propisima, primici iz životnih osiguranja se ne oporezuju, ali u budućnosti, ukoliko dođe do izmjene poreznih propisa, isti mogu utjecati na visinu isplate. Porezni propisi Vaše matične države mogu imati utjecaj na visinu isplate.

KOJI SU TROŠKOVI?

Troškovi tijekom vremena

U tablicama su prikazani iznosi koji umanjuju Vaša ulaganja za pokrivanje različitih vrsta troškova. Ti iznosi ovise o tome koliko ste uložili i koliko dugo posjedujete produkt. Prikazani iznosi su ilustracije i temelje se na primjeru iznosa ulaganja u različitim mogućim razdobljima ulaganja. Pretpostavili smo da je u prvoj godini 0% godišnji prinos prije troškova. Za ostala razdoblja pretpostavili smo uspješnost proizvoda kako je prikazano u umjerenom scenariju. Godišnje se ulaže 1.000 EUR. Učinak na prinos po godini pokazuje koliko će ukupni troškovi iskazani u postotnom iznosu i na godišnjoj razini umanjiti prinos koji biste mogli ostvariti ulaganjem. Ukupni troškovi sadrže troškove ugovora (nakon proteka 10 g. iznose 1.688 EUR), trošak riziko premije (nakon proteka 10 g. iznosi 50 EUR), troškove upravljanja fondovima (nakon proteka 10 g. iznose 977 EUR) i transakcijske troškove (nakon proteka 10 g. iznose 53 EUR). Troškovi upravljanja fondovima i transakcijski troškovi detaljno su definirani u prospektu pravilima upravljanja i u dokumentu »Ključni podaci za ulagatelje«. Ukupni troškovi poslovanja fonda uključuju naknade za upravljanje, naknade za pružanje skrbničkih usluga i druge troškove koji terete imovinu fonda i mijenjaju se ovisno o aktivnosti fonda. Stvarni troškovi ugovaratelja mogu se razlikovati od prikazanih (npr. obzirom na odabrani fond, riziko premiju i dr.). U donjoj tabeli nisu prikazani troškovi nezgode. Smanjenje prinosa pokazuje kakav će učinak imati ukupni troškovi koje plaćate na prinos od ulaganja koje biste mogli dobiti. Ukupni troškovi uključuju jednokratne, ponavljajuće i povremene troškove. Ovdje prikazani iznosi su kumulativni troškovi proizvoda za tri različita razdoblja trajanja. Uključuju moguće "kazne" za prijevremeni izlaz (vidi tablicu otkupnih faktora u poglavlju „Koliko bih ga dugo trebao držati i mogu li podići novac ranije?“ u KID dokumentu proizvoda). Brojevi se temelje na pretpostavki da uložite 1.000 EUR godišnje premije svake godine trajanja osiguranja. Brojke su procjena i u budućnosti se mogu promijeniti. (Osoba koja Vas savjetuje o ovom proizvodu ili ga prodaje može Vam zaračunati druge troškove. U tom će Vam slučaju ta osoba dati informacije o tim troškovima i o tome kako će oni utjecati na Vaše ulaganje.)

| | U slučaju izlaska nakon godine dana | U slučaju izlaska nakon 5 godina | U slučaju izlaska nakon 10 godina |
|-------------------------------------|-------------------------------------|----------------------------------|-----------------------------------|
| Ukupni troškovi | 1.000 EUR | 1.019 EUR | 2.768 EUR |
| Godišnji učinak troškova (*) | 100,00% | 9,17% | 5,79% |

* Ovo pokazuje kako troškovi smanjuju Vaš povrat svake godine tijekom razdoblja ulaganja. Na primjeru se pokazuje ako proizvod unovčite nakon preporučenog razdoblja trajanja, Vaš prosječni godišnji povrat bit će od 7,33% prije troškova i od 1,54% poslije troškova.

Raščlamba troškova

U tablici je Učinak na prinos po godini, važeći ukoliko se osiguranje unovči po proteku preporučenog trajanja osiguranja, raščlanjen na različite vrste troškova proizvoda.

| Jednokratni troškovi po ulasku i izlasku | | |
|---|--|-------|
| Ulazni troškovi | Učinak troškova koje plaćate pri sklapanju osiguranja. | 0% |
| Izlazni troškovi | Učinak troškova koje plaćate pri izlasku iz osiguranja po dospelju. | 0,2% |
| Kontinuirani troškovi (nastali svake godine) | | |
| Naknada za upravljanje i drugi administrativni troškovi ili troškovi poslovanja | Učinak troškova koje svake godine naplaćujemo za upravljanje Vašim ulaganjima (ulazni troškovi, troškovi riziko premije, troškovi ugovora s uključenim troškovima distribucije, troškovi upravljanja fondovima). | 5,49% |
| Transkacijski troškovi | Učinak troškova kupnje i prodaje temeljnih ulaganja proizvoda. | 0,10% |
| Povremeni troškovi nastali u posebnim okolnostima | | |
| Naknada za uspješnost i udjele u dobiti | Učinak naknade za uspješnost. Naplaćujemo ga iz Vašeg ulaganja, ako proizvod ostvari bolje rezultate od referentne vrijednosti. Učinak udjela u dobiti. Naplaćujemo ih ako je ulaganje ostvarilo bolje rezultate od x% | 0% |

KOLIKO BIH GA DUGO TREBAO DRŽATI I MOGU LI PODIĆI NOVAC RANIJE?

Preporučeno razdoblje držanja osiguranja: 10 godina

Preporuča se da osiguranje traje najmanje 10 g. jer pruža dugoročno osiguranje za slučaj smrti i u isto vrijeme dugoročnu štednju. U svakom slučaju preporuča se držanje do isteka ugovorenog trajanja na polici.

KAKO SE MOGU ŽALITI?

Pitanja, pritužbe na proizvod ili distributera mogu se poslati u pisanom obliku poštom na adresu TRIGLAV osiguranje d.d., Antuna Heinza 4, 10000 Zagreb, e-mailom: pritužbe@triglav.hr ili predati usmeno u poslovnica Triglava. U slučaju usmene predaje pritužbe izjava se sastavlja u obliku zapisnika u poslovnica (popis poslovnica nalazi se na www.triglav.hr/korisno/poslovnice-i-kontakt/). Detaljne informacije o podnošenju pritužbi možete naći na www.triglav.hr/o-nama/pritužbe

DRUGE RELEVANTNE INFORMACIJE

Ovaj dokument je pripremljen u skladu s Delegiranom uredbom Komisije (EU) 2017/653 od 8.ožujka 2017.g. o dopuni Uredbe (EU) br. 1286/2014 te Uredbe 2021/2268 od 6.rujna 2021. g. Europskog parlamenta i Vijeća o dokumentima s ključnim informacijama. Dokument je standardiziran. Triglav je u obvezi, prije sklapanja ugovora, ugovaratelju dati sve potrebne informacije o ugovoru u skladu s odredbama Zakona o osiguranju, a koje su sadržane u Uvjetima te u sljedećim dokumentima: Informacija ugovaratelju osiguranja prije sklapanja ugovora za investicijsko životno osiguranje, Dokument s ključnim informacijama (KID), Informacija o obradi podataka društva Triglav osiguranje d.d., Obavijest o podnošenju pritužbi i Individualizirani informativni izračun. Individualni informativni izračun može se dobiti od distributera Triglava. Osiguranje je detaljno regulirano Općim uvjetima za Investicijsko životno osiguranje, koje ugovaratelj dobiva prije sklapanja ugovora o osiguranju, a dostupni su i u poslovnica i na internetskoj stranici Triglav. Osiguranje se ne mogu priključiti dodatna osiguranja iz ponude Triglav, ovaj proizvod sadrži dodatna osiguranja upakirana u proizvod kako je prethodno navedeno. Za više informacija posjetite www.triglav.hr.

Informacije o fondovima i pokazatelji rizika te datum utvrđivanja rizika su ugovaratelju dostupne u dokumentu »Ključni podaci za ulagatelje«. Prospekt fondova i vrijednost jedinice imovine (VIJ) fondova »Ključni podaci za ulagatelje«, revidirani godišnji izvještaji i polugodišnji izvještaji podfonda (ukoliko postoje obzirom na početak rada fonda) dostupni su za Triglav Skladi d.o.o., Ljubljana, www.triglavskladi.si.

Tijekom trajanja osiguranja Triglav jednom godišnje pisano obavještava ugovaratelja o vrijednosti referentnog broja udjela po polici osiguranja (tržišnoj vrijednosti police). Na zahtjev ugovaratelja obavijest o vrijednosti broja udjela po polici osiguranja moguće je besplatno dobiti u svakom trenutku tijekom trajanja osiguranja.

Informacija o udjelima pravnih osoba povezanih s izradom, distribucijom i upravljanjem proizvodom i povezanim ulaganjima:

Triglav Skladi, društva za upravljanje, d. o. o. je u 100% vlasništvu Zavarovalnica Triglav, d. d.; Prema zadnjim dostupnim financijskim izvještajima, Triglav je u 100% vlasništvu Triglav Int, Holdinška društva, d.d.

Ugovaratelj može dobiti informacije o osiguranju od distributera Triglava ili na broj telefona: 0800 20 20 80, e-mailom zivot@triglav.hr ili u poslovnica Triglava.

Podatke o održivom poslovanju možete naći na www.triglav.hr u rubrici O NAMA, ODRŽIVO POSLOVANJE.

Ovaj dokument vrijedi od 01.04.2024.g. Revidirane verzije ovog dokumenta objavljuju se na www.triglav.hr.

SVRHA

Ovaj dokument pruža konkretne informacije o osnovnim mogućnostima ulaganja za **Investicijsko životno osiguranje FLEKS ZA ODRASLE** u Triglav osiguranju d.d. (u daljnjem tekstu "osiguranja"). Dokument nije promidžbeni materijal. Informacije su propisane zakonom kako bi Vam pomogle u razumijevanju prirode, rizika, troškova, mogućih dobitaka i gubitaka ovog proizvoda te kako bi Vam pomogle da ga usporedite s drugim proizvodima.

PROIZVOD

Osnovna opcija ulaganja je: **Triglav Severna Amerika**; podfond Krovnog fonda Triglav vzajemni skladi (»Fond«); ISIN: SI0021400104, voditelj Triglav Skladi, društva za upravljanje, d.o.o., Osiguratelj: Triglav osiguranje d.d., Antuna Heinza 4, 10000 Zagreb, www.triglav.hr. Za više informacija nazovite na tel. br. 0800 20 20 80. Za nadzor nad Osigurateljem odgovorna je Hrvatska agencija za nadzor financijskih usluga (HANFA), Franje Račkog 6, 10000 Zagreb, www.hanfa.hr
Datum izdavanja dokumenta: 01.04.2024., Datum prvog izdavanja dokumenta: 14.12.2023.

Triglav Severna Amerika - Triglav Skladi

ISIN: SI0021400104
Krovnii UCITS fondovi:
• Triglav skladi, podfondovi Triglav Skladi pod upravljanjem Triglav Skladi, društva za upravljanje, d. o. o. koji su u 100% vlasništvu Zavarovalnica Triglav, d. d.

Spremate se kupiti proizvod koji nije jednostavan i koji je možda teško razumjeti.

KAKAV JE OVO PROIZVOD?

Ciljevi

Fond Triglav Severna Amerika svrstan je s obzirom na vrstu ulaganja u dioničke fondove Sjeverne Amerike. Fond ispunjava kriterije iz članka 8. Uredbe o objavama povezanim s održivosti u sektoru financijskih usluga (SFDR). Ulađački cilj Fonda je ostvariti dugoročni rast vrijednosti imovine uz istovremeno poticanje određenih ekoloških i društvenih aspekata, s investiranjem u društva koja poštuju praksu dobrog upravljanja. Ulaganja Fonda uglavnom su usmjerena u dionice izdavatelja s domicilom na tržištima Sjeverne Amerike i u jedinice dioničkih investicijskih fondova koji imaju investicijsku politiku usmjerenu na područje Sjeverne Amerike. Ulaganja u dionice i u jedinice dioničkih ciljanih fondova zajedno predstavljaju najmanje 85% imovine Fonda, pri čemu ulaganja u dionice izdavatelja iz regije Sjeverne Amerike i jedinice ciljanih fondova čija je ulagačka politika usmjerena na područje Sjeverne Amerike predstavljaju najmanje 80% imovine Fonda. Ulaganja u jedinice drugih investicijskih fondova ukupno predstavljaju najviše 10% sredstava Fonda. Fond potiče okolišna i društvena obilježja, tako što se u donošenju investicijskih odluka poštuju pravila i procesi definirani u Politici odgovornog investiranja, objavljeni na internetskoj stranici www.triglavskladi.si, pri čemu je najniži udio sredstava koja predstavljaju ulaganja koja potiču okolišna i društvena obilježja 85%. Sredstvima Fonda upravlja se aktivno. U upravljanju se kao mjera uspješnosti uzima u obzir referentni indeks MSCI USA Climate Change Net Return USD Index (100%). Veći dio ulaganja Fonda sastavni je dio referentnog indeksa, a skup investicijskih prilika time nije nužno ograničen. Upravitelj može, u svrhu iskorištavanja određene investicijske prilike, investirati i u poduzeća i/ili sektore koji nisu sastavni dio referentnog indeksa. Interni limiti ograničuju moguća odstupanja strukture ulaganja Fonda od onih koja čine referentni indeks. Odstupanja su ograničena limitima koji ograničuju rizik pojedinog fonda i mjere se pomoću pogreške praćenja. Time je također ograničena mogućnost prekoračenja profitabilnosti referentnog indeksa. Društvo za upravljanje primjenjivat će u vezi s imovinom Fonda radi zaštite od rizika sljedeće tehnike upravljanja ulaganjima: naizmjenične zajmove (back-to-back loan) i derivativne financijske instrumente definirane u poglavlju 1.6 prospekta. Prihodi po osnovi dividendi i neto dobiti u potpunosti se reinvestiraju. Prinos Fonda nije garantiran, već ovisi o ulagačkoj politici ovog fonda. Prinos Fonda ovisi o fluktuacijama vrijednosti ulaganja u portfelju fonda. Oscilacije cijena odraz su stanja gospodarskog ciklusa odnosno grane, geopolitičkih uvjeta, uvjeta na financijskim tržištima, uspješnosti poslovanja pojedinih poduzeća, neočekivanih događaja, i sl. Stvarni prinos Fonda može se i razlikovati od očekivanog prinosa (što je kraće razdoblje držanja, veća je vjerojatnost da će se stvarni prinos razlikovati od očekivanog). Preporučeno razdoblje držanja (najmanje 5 godina) za ovaj fond posljedica je profila rizika ovog fonda (što je veći profil rizika, to je dulje preporučeno razdoblje držanja). Kako se razdoblje ulaganja produljuje, smanjuje se vjerojatnost negativnog prinosa Fonda. Ulagatelj može od Društva za upravljanje bilo kada (svakoga radnog dana) zahtijevati djelomičnu ili potpunu isplatu jedinica imovine fonda.

Ciljni mali ulagatelj

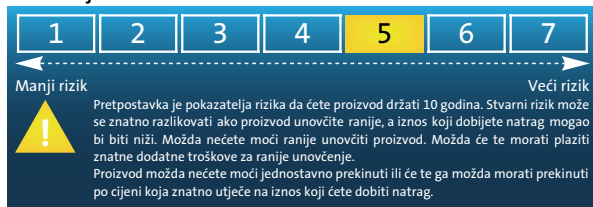
Fond je namijenjen ulagateljima koji imaju slobodna financijska sredstva, žele ih rasporediti u različite oblike ulaganja te ne zahtijevaju specifična znanja i iskustva o investicijskim fondovima. Fond je prikladan za ulagatelje koji planiraju štedjeti u fondu najmanje 5 godina, spremni su preuzeti određene investicijske rizike i svjesni su mogućnosti gubitka sredstava. Fond je dostupan u ponudi Triglav osiguranja d.d. pri čemu se ciljni mali ulagatelj i preporučeno razdoblje raspolaganja mogu razlikovati.

Koristi i troškovi od osiguranja

Ako osiguranik umre za vrijeme trajanja osiguranja, korisniku se isplaćuje najmanje ZOS odnosno stanje na investicijskom računu ukoliko je ono veće od ZOS. U prve 2 g. od početka osiguranja u slučaju smrti, ZOS je određen u visini otkupne vrijednosti. Kod osiguranika pristupne dobi 63 g. koji godišnje plaća 1.000 EUR premije i ugovori ZOS u visini 3.500 EUR, prosječna riziko premija iznosi 0,41% godišnje premije što je prosječno 4 EUR godišnje. Procjena prosječno uloženog iznosa je 996 EUR godišnje. U tablici „Troškovi tijekom vremena“ je prikazan godišnji učinak troškova na prinos, prilikom plaćanja premije 1.000 EUR godišnje, u 3 razdoblja, za osiguranika pristupne starosti 63 g. Zbog obračuna riziko premije prinos na ulaganje smanji se za 0,09% godišnje. To smanjenje prinosa uzeto je u obzir u podacima o troškovima u poglavlju »Koji su troškovi?«. Ugovor se sklapa na neograničeno trajanje (doživotno osiguranje). Ništetan je ugovor za slučaj smrti ako je osiguranik osoba potpuno lišena poslovne sposobnosti.

KOJI SU RIZICI I ŠTO BIH MOGAO DOBITI ZAUZVRAT?

Pokazatelj rizika



Ukupni pokazatelj rizika je smjernica za razinu rizika Fonda u odnosu na druge proizvode.

Pokazuje stupanj vjerojatnosti da će Fond izgubiti vrijednost zbog tržišnih kretanja ili zato što nismo u mogućnosti vratiti novac investitoru.

Fond smo svrstali pod pokazatelje 5 od 7, što je razred srednje visokog rizika. Ukupni pokazatelj rizika temelji se na procjeni veličine fluktuacija u vrijednosti jedinice imovine. Vrijednost udjela Fonda s ocjenom 5 može biti izložena srednjim oscilacijama cijene. U skladu sa stvarnim poslovanjem Fonda u budućnosti, ukupni pokazatelj rizika može se mijenjati. Najniža kategorija ne znači ulaganje bez rizika.

Fond ne sadrži nikakvu zaštitu od buduće tržišne uspješnosti ili tržišnog rizika, zato možete izgubiti dio svog ulaganja ili u cijelosti.

Scenariji uspješnosti

Prikazani nepovoljni, umjereni i povoljni scenariji su ilustracije u kojima se primjenjuje najlošija, prosječna i najbolja uspješnost proizvoda FLEKS ZA ODRASLE ovisno o fondu odnosno referentnoj vrijednosti fonda zadnjih 15 godina. Tržište bi se u budućnosti moglo značajno drugačije razvijati. Stresni scenarij prikazuje koliko bi mogli dobiti zauzvat u ekstremnim tržišnim uvjetima. Referentna vrijednost pri povoljnom scenariju pojavila se u razdoblju između rujna 2011. i kolovoza 2021.godine. Referentna vrijednost pri nepovoljnom scenariju pojavila se u razdoblju između prosinca 2021. i siječnja 2024.godine. Referentna vrijednost pri umjerenom scenariju pojavila se u razdoblju između siječnja 2011. i prosinca 2023.godine.

| Preporučeno razdoblje trajanja: | 10 godina | U slučaju izlaska nakon godine dana | U slučaju izlaska nakon 5 godina | U slučaju izlaska nakon 10 godina |
|-------------------------------------|---|-------------------------------------|----------------------------------|-----------------------------------|
| Primjer ulaganja: | 1.000 EUR godišnje | | | |
| Premija osiguranja: | 4,06 EUR godišnje | | | |
| SCENARIJ DOŽIVLJENJA | | | | |
| Minimalni | Nije zajamčen minimalni prinos prije isteka. Mogli biste izgubiti dio ulaganja ili cjelokupno ulaganje. | | | |
| U uvjetima stresa | Iznos koji biste mogli dobiti nakon odbitka troškova | 0 EUR | 2.675 EUR | 4.711 EUR |
| | Prosječni godišnji prinos | -100% | -25,12% | -16,27% |
| Nepovoljni | Iznos koji biste mogli dobiti nakon odbitka troškova | 0 EUR | 4.084 EUR | 10.732 EUR |
| | Prosječni godišnji prinos | -100% | -8,18% | 1,42% |
| Umjereni | Iznos koji biste mogli dobiti nakon odbitka troškova | 0 EUR | 4.495 EUR | 13.212 EUR |
| | Prosječni godišnji prinos | -100% | -4,32% | 5,52% |
| Povoljni | Iznos koji biste mogli dobiti nakon odbitka troškova | 0 EUR | 4.636 EUR | 14.148 EUR |
| | Prosječni godišnji prinos | -100% | -3,07% | 6,86% |
| Iznos uložen tijekom vremena | | 1.000 EUR | 5.000 EUR | 10.000 EUR |
| SCENARIJ U SLUČAJU SMRTI | | | | |
| Smrt | Iznos koji bi korisnici Vašeg osiguranja mogli dobiti nakon troškova | 560 EUR | 5.286 EUR | 13.212 EUR |
| Premija osiguranja tijekom vremena* | | 0 EUR | 41 EUR | 41 EUR |

% * Premija u ovoj tablici je prikazana kao riziko premija za slučaj smrti osiguranika i iznosi u prosjeku 0,41% godišnje premije odnosno 4 EUR godišnje. Podatak o kumulativnoj premiji osiguranja govori koliko je trošak pokrivača toga rizika u tri različita razdoblja. Riziko premija se mijenja na mjesečnom nivou ovisno o stanju na investicijskom računu, starosti osiguranika i ZOS

Ova tablica prikazuje svote koji bi korisnici mogli dobiti tijekom narednih 10 g. u slučaju scenarija smrti pod pretpostavkom ulaganja 1.000 EUR godišnje. Prikazani scenarij pokazuje koliko bi bilo uspješno ulaganje. Možete ga usporediti sa scenarijima za ostale fondove. Prikazani scenarij je procjena budućeg uspjeha i nije precizan i točan pokazatelj. Koliko ćete dobiti, ovisi o situaciji na tržištu i koliko dugo raspolazete s investicijom/proizvodom (vidi odjeljak »Koliko bih ga dugo trebao držati i mogu li podići novac ranije?«). Prikazana svota uključuju sve troškove proizvoda. Porezno zakonodavstvo RH može utjecati na osobnu poreznu poziciju. Prema trenutno važećim poreznim propisima, primici iz životnih osiguranja se

ne oporezuju, ali u budućnosti, ukoliko dođe do izmjene poreznih propisa, isti mogu utjecati na visinu isplate. Porezni propisi Vaše matične države mogu imati utjecaj na visinu isplate.

KOJI SU TROŠKOVI?

Troškovi tijekom vremena

U tablicama su prikazani iznosi koji umanjuju Vaša ulaganja za pokrivanje različitih vrsta troškova. Ti iznosi ovise o tome koliko ste uložili i koliko dugo posjedujete produkt. Prikazani iznosi su ilustracije i temelje se na primjeru iznosa ulaganja u različitim mogućim razdobljima ulaganja. Pretpostavili smo da je u prvoj godini 0% godišnji prinos prije troškova. Za ostala razdoblja pretpostavili smo uspješnost proizvoda kako je prikazano u umjerenom scenariju. Godišnje se ulaže 1.000 EUR. Učinak na prinos po godini pokazuje koliko će ukupni troškovi iskazani u postotnom iznosu i na godišnjoj razini umanjiti prinos koji biste mogli ostvariti ulaganjem. Ukupni troškovi sadrže troškove ugovora (nakon proteka 10 g. iznose 1.943 EUR), trošak riziko premije (nakon proteka 10 g. iznosi 41 EUR), troškove upravljanja fondovima (nakon proteka 10 g. iznose 1.388 EUR) i transakcijske troškove (nakon proteka 10 g. iznose 38 EUR). Troškovi upravljanja fondovima i transakcijski troškovi detaljno su definirani u prospektu pravilima upravljanja i u dokumentu »Ključni podaci za ulagatelje«. Ukupni troškovi poslovanja fonda uključuju naknade za upravljanje, naknade za pružanje skrbičkih usluga i druge troškove koji terete imovinu fonda i mijenjaju se ovisno o aktivnosti fonda. Stvarni troškovi ugovaratelja mogu se razlikovati od prikazanih (npr. obzirom na odabrani fond, riziko premiju i dr.). U donjoj tabeli nisu prikazani troškovi nezgode. Smanjenje prinosa pokazuje kakav će učinak imati ukupni troškovi koje plaćate na prinos od ulaganja koje biste mogli dobiti. Ukupni troškovi uključuju jednokratne, ponavljajuće i povremene troškove. Ovdje prikazani iznosi su kumulativni troškovi proizvoda za tri različita razdoblja trajanja. Uključuju moguće "kazne" za prijevremeni izlaz (vidi tablicu otkupnih faktora u poglavlju „Koliko bih ga dugo trebao držati i mogu li podići novac ranije?“ u KID dokumentu proizvoda). Brojevi se temelje na pretpostavki da uložite 1.000 EUR godišnje premije svake godine trajanja osiguranja. Brojevi su procjena i u budućnosti se mogu promijeniti. (Osoba koja Vas savjetuje o ovom proizvodu ili ga prodaje može Vam zaračunati druge troškove. U tom će Vam slučaju ta osoba dati informacije o tim troškovima i o tome kako će oni utjecati na Vaše ulaganje.)

| | U slučaju izlaska nakon godine dana | U slučaju izlaska nakon 5 godina | U slučaju izlaska nakon 10 godina |
|-------------------------------------|-------------------------------------|----------------------------------|-----------------------------------|
| Ukupni troškovi | 1.000 EUR | 1.117 EUR | 3.410 EUR |
| Godišnji učinak troškova (*) | 100,00% | 9,90% | 6,60% |

* Ovo pokazuje kako troškovi smanjuju Vaš povrat svake godine tijekom razdoblja ulaganja. Na primjeru se pokazuje ako proizvod unovčite nakon preporučenog razdoblja trajanja, Vaš prosječni godišnji povrat bit će od 12,13% prije troškova i od 5,52% poslije troškova.

Raščlamba troškova

U tablici je Učinak na prinos po godini, važeći ukoliko se osiguranje unovči po proteku preporučenog trajanja osiguranja, raščlanjen na različite vrste troškova proizvoda.

| Jednokratni troškovi po ulasku i izlasku | | |
|---|--|-------|
| Ulazni troškovi | Učinak troškova koje plaćate pri sklapanju osiguranja. | 0% |
| Izlazni troškovi | Učinak troškova koje plaćate pri izlasku iz osiguranja po dospelju. | 0,2% |
| Kontinuirani troškovi (nastali svake godine) | | |
| Naknada za upravljanje i drugi administrativni troškovi ili troškovi poslovanja | Učinak troškova koje svake godine naplaćujemo za upravljanje Vašim ulaganjima (ulazni troškovi, troškovi riziko premije, troškovi ugovora s uključenim troškovima distribucije, troškovi upravljanja fondovima). | 6,34% |
| Transkacijski troškovi | Učinak troškova kupnje i prodaje temeljnih ulaganja proizvoda. | 0,07% |
| Povremeni troškovi nastali u posebnim okolnostima | | |
| Naknada za uspješnost i udjele u dobiti | Učinak naknade za uspješnost. Naplaćujemo ga iz Vašeg ulaganja, ako proizvod ostvari bolje rezultate od referentne vrijednosti. Učinak udjela u dobiti. Naplaćujemo ih ako je ulaganje ostvarilo bolje rezultate od x% | 0% |

KOLIKO BIH GA DUGO TREBAO DRŽATI I MOGU LI PODIĆI NOVAC RANIJE?

Preporučeno razdoblje držanja osiguranja: 10 godina

Preporuča se da osiguranje traje najmanje 10 g. jer pruža dugoročno osiguranje za slučaj smrti i u isto vrijeme dugoročno štednju. U svakom slučaju preporuča se držanje do isteka ugovorenog trajanja na polici.

KAKO SE MOGU ŽALITI?

Pitanja, pritužbe na proizvod ili distributera mogu se poslati u pisanom obliku poštom na adresu TRIGLAV osiguranje d.d., Antuna Heinza 4, 10000 Zagreb, e-mailom: pritužbe@triglav.hr ili predati usmeno u poslovnica Triglava. U slučaju usmene predaje pritužbe izjava se sastavlja u obliku zapisnika u poslovnica (popis poslovnica nalazi se na www.triglav.hr/korisno/poslovnice-i-kontakt/). Detaljne informacije o podnošenju pritužbi možete naći na www.triglav.hr/o-nama/pritužbe

DRUGE RELEVANTNE INFORMACIJE

Ovaj dokument je pripremljen u skladu s Delegiranom uredbom Komisije (EU) 2017/653 od 8.ožujka 2017.g. o dopuni Uredbe (EU) br. 1286/2014 te Uredbe 2021/2268 od 6.rujna 2021. g. Europskog parlamenta i Vijeća o dokumentima s ključnim informacijama. Dokument je standardiziran. Triglav je u obvezi, prije sklapanja ugovora, ugovaratelju dati sve potrebne informacije o ugovoru u skladu s odredbama Zakona o osiguranju, a koje su sadržane u Uvjetima te u sljedećim dokumentima: Informacija ugovaratelju osiguranja prije sklapanja ugovora za investicijsko životno osiguranje, Dokument s ključnim informacijama (KID), Informacija o obradi podataka društva Triglav osiguranje d.d., Obavijest o podnošenju pritužbi i Individualizirani informativni izračun. Individualni informativni izračun može se dobiti od distributera Triglava. Osiguranje je detaljno regulirano Općim uvjetima za Investicijsko životno osiguranje, koje ugovaratelj dobiva prije sklapanja ugovora o osiguranju, a dostupni su i u poslovnica i na internetskoj stranici Triglav. Osiguranju se ne mogu priključiti dodatna osiguranja iz ponude Triglav, ovaj proizvod sadrži dodatna osiguranja upakirana u proizvod kako je prethodno navedeno. Za više informacija posjetite www.triglav.hr.

Informacije o fondovima i pokazatelji rizika te datum utvrđivanja rizika su ugovaratelju dostupne u dokumentu »Ključni podaci za ulagatelje«. Prospekt fondova i vrijednost jedinice imovine (VII) fondova »Ključni podaci za ulagatelje«, revidirani godišnji izvještaji i polugodišnji izvještaji podfonda (ukoliko postoje obzirom na početak rada fonda) dostupni su za Triglav Skladi d.o.o., Ljubljana, www.triglavskladi.si.

Tijekom trajanja osiguranja Triglav jednom godišnje pisano obavještava ugovaratelja o vrijednosti referentnog broja udjela po polici osiguranja (tržišnoj vrijednosti police). Na zahtjev ugovaratelja obavijest o vrijednosti broja udjela po polici osiguranja moguće je besplatno dobiti u svakom trenutku tijekom trajanja osiguranja.

Informacija o udjelima pravnih osoba povezanih s izradom, distribucijom i upravljanjem proizvodom i povezanim ulaganjima:

Triglav Skladi, društva za upravljanje, d. o. o. je u 100% vlasništvu Zavarovalnica Triglav, d. d.; Prema zadnjim dostupnim financijskim izvještajima, Triglav je u 100% vlasništvu Triglav Int, Holdinška društva, d.d.

Ugovaratelj može dobiti informacije o osiguranju od distributera Triglava ili na broj telefona: 0800 20 20 80, e-mailom zivot@triglav.hr ili u poslovnica Triglava.

Podatke o održivom poslovanju možete naći na www.triglav.hr u rubrici O NAMA, ODRŽIVO POSLOVANJE.

Ovaj dokument vrijedi od 01.04.2024.g. Revidirane verzije ovog dokumenta objavljuju se na www.triglav.hr.

SVRHA

Ovaj dokument pruža konkretne informacije o osnovnim mogućnostima ulaganja za **Investicijsko životno osiguranje FLEKS ZA ODRASLE** u Triglav osiguranju d.d. (u daljnjem tekstu "osiguranja"). Dokument nije promidžbeni materijal. Informacije su propisane zakonom kako bi Vam pomogle u razumijevanju prirode, rizika, troškova, mogućih dobitaka i gubitaka ovog proizvoda te kako bi Vam pomogle da ga usporedite s drugim proizvodima.

PROIZVOD

Osnovna opcija ulaganja: **Triglav Sklad denarnega trga EUR**; podfond Krovnog fonda Triglav vzajemni skladi («Fond»); ISIN: S10021401516, voditelj Triglav Skladi, društva za upravljanje, d.o.o., Osiguratelj: Triglav osiguranje d.d., Antuna Heinza 4, 10000 Zagreb, www.triglav.hr. Za više informacija nazovite na tel. br. 0800 20 20 80. Za nadzor nad Osigurateljem odgovorna je Hrvatska agencija za nadzor financijskih usluga (HANFA), Franje Račkog 6, 10000 Zagreb, www.hanfa.hr
Datum izdavanja dokumenta: 01.04.2024., Datum prvog izdavanja dokumenta: 14.12.2023.

Triglav Sklad denarnega trga EUR - Triglav Skladi
ISIN: S10021401516
Krovnji UCITS fondovi:
• Triglav skladi, podfondovi Triglav Skladi pod upravljanjem Triglav Skladi, društva za upravljanje, d. o. o. koji su u 100% vlasništvu Zavarovalnica Triglav, d. d.

Spremate se kupiti proizvod koji nije jednostavan i koji je možda teško razumjeti.

KAKAV JE OVO PROIZVOD?

Ciljevi

U skladu s Uredbom o novčanim fondovima, fond Triglav Sklad denarnega trga EUR svrstava se među standardne novčane fondove s promjenjivom neto vrijednošću imovine. Fond ispunjava kriterije iz članka 8. Uredbe o objavama povezanim s održivosti u sektoru financijskih usluga (SFDR). Ulagački cilj Fonda je očuvanje glavnice i prinosa, u skladu s kamatnim stopama na tržištu novca, uz visoku sigurnost ulaganja (nizak rizik) i visoku razinu likvidnosti, uz istovremeno poticanje određenih okolišnih i društvenih aspekata, s investiranjem u društva koja poštuju praksu dobrog upravljanja. Ulaganja Fonda usmjerena su u instrumente novčanog tržišta i bankovne depozite izdane u euro valuti te u jedinice ciljnih tržišta novca. Ulaganja u jedinice drugih investicijskih fondova ukupno predstavljaju najviše 10% sredstava Fonda. Ponderirano prosječno dopišeće financijskih instrumenata (WAM) iznosi najviše 6 mjeseci, a ponderirano prosječno trajanje financijskih instrumenata (WAL) iznosi najviše 12 mjeseci. Fond promiče okolišne i društvene značajke na način da se u donošenju investicijskih odluka poštuju pravila i procesi definirani u Politici odgovornog investiranja objavljenoj na internetskoj stranici www.triglavskladi.si, pri čemu je najniži udio imovine koja predstavlja ulaganja koja promiču okolišne i društvene značajke 50%. Sredstvima Fonda upravlja se aktivno. U upravljanju se kao mjera uspješnosti uzima u obzir referentni indeks koji predstavlja indeks Compounded Euro Short-Term Rate (€STR) Index (100%). Veći dio ulaganja Fonda sastavni je dio referentnog indeksa, a skup investicijskih prilika time nije nužno ograničen. Upravitelj može, u svrhu iskoristavanja određene investicijske prilike, investirati i u poduzeća i/ili sektore koji nisu sastavni dio referentnog indeksa. Interni limiti ograničuju moguća odstupanja strukture ulaganja Fonda od onih koja čine referentni indeks. Odstupanja su ograničena limitima koji ograničuju rizik pojedinog fonda i mjere se pomoću pogreške praćenja. Time je također ograničena mogućnost prekoračenja profitabilnosti referentnog indeksa. Društvo za upravljanje u vezi s imovinom Fonda neće primjenjivati posebne tehnike upravljanja ulaganjima. Prihodi po osnovi dividendi i neto dobiti u cijelosti se reinvestiraju. Prinos Fonda nije garantiran, već ovisi o ulagačkoj politici ovog fonda. Prinos Fonda ovisi o fluktuacijama vrijednosti ulaganja u portfelju fonda. Cjenovne fluktuacije odraz su stanja gospodarskog ciklusa odnosno grane, geopolitičkih uvjeta, uvjeta na financijskim tržištima, uspješnosti poslovanja pojedinih poduzeća, neočekivanih događaja, i sl. Stvarni prinos Fonda može se također razlikovati od očekivanog prinosa (što je kraće razdoblje držanja, to je veća vjerojatnost da će se stvarni prinos razlikovati od očekivanog). Preporučeno razdoblje držanja (1 godina) za taj fond posljedica je profila rizika tog fonda (što je veći profil rizika, to je dulje preporučeno razdoblje držanja). Kako se razdoblje ulaganja produljuje, smanjuje se vjerojatnost negativnog prinosa Fonda. Ulagatelj može od Društva za upravljanje bilo kada (svakoga radnog dana) zahtijevati djelomičnu ili potpunu isplatu jedinica imovine.

Ciljni mali ulagatelj

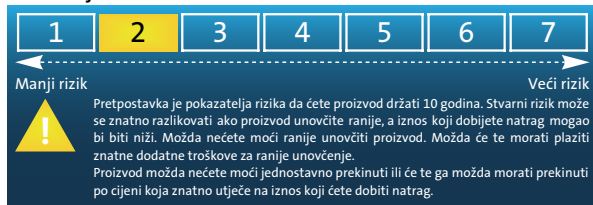
Fond je namijenjen ulagateljima koji imaju slobodna financijska sredstva, žele ih rasporediti u različite oblike ulaganja te ne zahtijevaju specifična znanja i iskustva o investicijskim fondovima. Fond je prikladan za ulagatelje koji planiraju štedjeti u fondu najmanje 1 godinu, spremni su preuzeti određene investicijske rizike i svjesni su mogućnosti gubitka sredstava. Fond je dostupan u ponudi Triglav osiguranja d.d. pri čemu se ciljni mali ulagatelj i preporučeno razdoblje raspolaganja mogu razlikovati.

Koristi i troškovi od osiguranja

Ako osiguranik umre za vrijeme trajanja osiguranja, korisniku se isplaćuje najmanje ZOS odnosno stanje na investicijskom računu ukoliko je ono veće od ZOS. U prve 2 g. od početka osiguranja u slučaju smrti, ZOS je određen u visini otkupne vrijednosti. Kod osiguranika pristupne dobi 63 g. koji godišnje plaća 1.000 EUR premije i ugovori ZOS u visini 3.500 EUR, prosječna riziko premija iznosi 0,65% godišnje premije što je prosječno 7 EUR godišnje. Procjena prosječno uloženog iznosa je 993 EUR godišnje. U tablici „Troškovi tijekom vremena“ je prikazan godišnji učinak troškova na prinos, prilikom plaćanja premije 1.000 EUR godišnje, u 3 razdoblja, za osiguranika pristupne starosti 63 g. Zbog obračuna riziko premije prinos na ulaganje smanji se za 0,12% godišnje. To smanjenje prinosa uzeto je u obzir u podacima o troškovima u poglavlju »Koji su troškovi?«. Ugovor se sklapa na neograničeno trajanje (doživotno osiguranje). Ništetan je ugovor za slučaj smrti ako je osiguranik osoba potpuno lišena poslovne sposobnosti.

KOJI SU RIZICI I ŠTO BIH MOGAO DOBITI ZAUZVRAT?

Pokazatelj rizika



Ukupni pokazatelj rizika je smjernica za razinu rizika Fonda u odnosu na druge proizvode. Pokazuje stupanj vjerojatnosti da će Fond izgubiti vrijednost zbog tržišnih kretanja ili zato što nismo u mogućnosti vratiti novac investitoru. Fond smo svrstali pod pokazatelje 2 od 7, što je razred niskog rizika. Ukupni pokazatelj rizika temelji se na procjeni veličine fluktuacija u vrijednosti jedinice imovine. Vrijednost udjela Fonda s ocjenom 2 može biti izložena niskim oscilacijama cijene. U skladu sa stvarnim poslovanjem Fonda u budućnosti, ukupni pokazatelj rizika može se mijenjati. Najniža kategorija ne znači ulaganje bez rizika. Fond ne sadrži nikakvu zaštitu od buduće tržišne uspješnosti ili tržišnog rizika, zato možete izgubiti dio svog ulaganja ili u cijelosti.

Scenariji uspješnosti

Prikazani nepovoljni, umjereni i povoljni scenariji su ilustracije u kojima se primjenjuje najlošija, prosječna i najbolja uspješnost proizvoda FLEKS ZA ODRASLE ovisno o fondu odnosno referentnoj vrijednosti fonda zadnjih 15 godina. Tržište bi se u budućnosti moglo značajno drugačije razvijati. Stresni scenarij prikazuje koliko bi mogli dobiti zauzvat u ekstremnim tržišnim uvjetima. Referentna vrijednost pri povoljnom scenariju pojavila se u razdoblju između studenog 2007. i rujna 2017.godine. Referentna vrijednost pri nepovoljnom scenariju pojavila se u razdoblju između studenog 2012. i listopada 2022.godine. Referentna vrijednost pri umjerenom scenariju pojavila se u razdoblju između prosinca 2010. i studenog 2020.godine.

| Preporučeno razdoblje trajanja: | 10 godina | U slučaju izlaska nakon godine dana | U slučaju izlaska nakon 5 godina | U slučaju izlaska nakon 10 godina |
|--|---|-------------------------------------|----------------------------------|-----------------------------------|
| Primjer ulaganja: | 1.000 EUR godišnje | | | |
| Premija osiguranja: | 6,48 EUR godišnje | | | |
| SCENARIJ DOŽIVLJENJA | | | | |
| Minimalni | Nije zajamčen minimalni prinos prije isteka. Mogli biste izgubiti dio ulaganja ili cjelokupno ulaganje. | | | |
| U uvjetima stresa | Iznos koji biste mogli dobiti nakon odbitka troškova | 0 EUR | 3.638 EUR | 8.407 EUR |
| | Prosječni godišnji prinos | -100% | -12,83% | -3,54% |
| Nepovoljni | Iznos koji biste mogli dobiti nakon odbitka troškova | 0 EUR | 3.638 EUR | 8.407 EUR |
| | Prosječni godišnji prinos | -100% | -12,83% | -3,54% |
| Umjereni | Iznos koji biste mogli dobiti nakon odbitka troškova | 0 EUR | 3.670 EUR | 8.571 EUR |
| | Prosječni godišnji prinos | -100% | -12,48% | -3,14% |
| Povoljni | Iznos koji biste mogli dobiti nakon odbitka troškova | 0 EUR | 3.729 EUR | 8.850 EUR |
| | Prosječni godišnji prinos | -100% | -11,83% | -2,48% |
| Iznos uložen tijekom vremena | | 1.000 EUR | 5.000 EUR | 10.000 EUR |
| SCENARIJ U SLUČAJU SMRTI | | | | |
| Smrt | Iznos koji bi korisnici Vašeg osiguranja mogli dobiti nakon troškova | 535 EUR | 4.238 EUR | 8.571 EUR |
| Premija osiguranja tijekom vremena* | | 0 EUR | 65 EUR | 65 EUR |

* Premija u ovoj tablici je prikazana kao riziko premija za slučaj smrti osiguranika i iznosi u prosjeku 0,65% godišnje premije odnosno 6 EUR godišnje. Podatak o kumulativnoj premiji osiguranja govori koliko je trošak pokriva toga rizika u tri različita razdoblja. Riziko premija se mijenja na mjesečnom nivou ovisno o stanju na investicijskom računu, starosti osiguranika i ZOS

Ova tablica prikazuje svote koji bi korisnici mogli dobiti tijekom narednih 10 g. u slučaju scenarija smrti pod pretpostavkom ulaganja 1.000 EUR godišnje. Prikazani scenarij pokazuje koliko bi bilo uspješno ulaganje. Možete ga usporediti sa scenarijima za ostale fondove. Prikazani scenarij je procjena budućeg uspjeha i nije precizan i točan pokazatelj. Koliko ćete dobiti, ovisi o situaciji na tržištu i koliko dugo raspolazete s investicijom/proizvodom (vidi odjeljak »Koliko bih ga dugo trebao držati i mogu li podići novac ranije?«). Prikazana svota uključuju sve troškove proizvoda. Porezno zakonodavstvo RH može utjecati na osobnu poreznu poziciju. Prema trenutno važećim poreznim propisima, primici iz životnih osiguranja se ne oporezuju, ali u budućnosti, ukoliko dođe do izmjene poreznih propisa, isti mogu utjecati na visinu isplate. Porezni propisi Vaše matične države mogu imati utjecaj na visinu isplate.

KOJI SU TROŠKOVI?

Troškovi tijekom vremena

U tablicama su prikazani iznosi koji umanjuju Vaša ulaganja za pokrivanje različitih vrsta troškova. Ti iznosi ovise o tome koliko ste uložili i koliko dugo posjedujete produkt. Prikazani iznosi su ilustracije i temelje se na primjeru iznosa ulaganja u različitim mogućim razdobljima ulaganja. Pretpostavili smo da je u prvoj godini 0% godišnji prinos prije troškova. Za ostala razdoblja pretpostavili smo uspješnost proizvoda kako je prikazano u umjerenom scenariju. Godišnje se ulaže 1.000 EUR. Učinak na prinos po godini pokazuje koliko će ukupni troškovi iskazani u postotnom iznosu i na godišnjoj razini umanjiti prinos koji biste mogli ostvariti ulaganjem. Ukupni troškovi sadrže troškove ugovora (nakon proteka 10 g. iznose 1.446 EUR), trošak riziko premije (nakon proteka 10 g. iznosi 65 EUR), troškove upravljanja fondovima (nakon proteka 10 g. iznose 144 EUR) i transakcijske troškove (nakon proteka 10 g. iznose 5 EUR). Troškovi upravljanja fondovima i transakcijski troškovi detaljno su definirani u prospektu pravilima upravljanja i u dokumentu »Ključni podaci za ulagatelje«. Ukupni troškovi poslovanja fonda uključuju naknade za upravljanje, naknade za pružanje skrbičnikih usluga i druge troškove koji terete imovinu fonda i mijenjaju se ovisno o aktivnosti fonda. Stvarni troškovi ugovaratelja mogu se razlikovati od prikazanih (npr. obzirom na odabrani fond, riziko premiju i dr.). U donjoj tabeli nisu prikazani troškovi neznoge. Smanjenje prinosa pokazuje kakav će učinak imati ukupni troškovi koje plaćate na prinos od ulaganja koje biste mogli dobiti. Ukupni troškovi uključuju jednokratne, ponavljajuće i povremene troškove. Ovdje prikazani iznosi su kumulativni troškovi proizvoda za tri različita razdoblja trajanja. Uključuju moguće "kazne" za prijevremeni izlaz (vidi tablicu otkupnih faktora u poglavlju „Koliko bih ga dugo trebao držati i mogu li podići novac ranije?“ u KID dokumentu proizvoda). Brojevi se temelje na pretpostavki da uložite 1.000 EUR godišnje premije svake godine trajanja osiguranja. Brojke su procjena i u budućnosti se mogu promijeniti.

(Osoba koja Vas savjetuje o ovom proizvodu ili ga prodaje može Vam zaračunati druge troškove. U tom će Vam slučaju ta osoba dati informacije o tim troškovima i o tome kako će oni utjecati na Vaše ulaganje.)

| | U slučaju izlaska nakon godine dana | U slučaju izlaska nakon 5 godina | U slučaju izlaska nakon 10 godina |
|-------------------------------------|-------------------------------------|----------------------------------|-----------------------------------|
| Ukupni troškovi | 1.000 EUR | 808 EUR | 1.660 EUR |
| Godišnji učinak troškova (*) | 100,00% | 7,27% | 3,69% |

* Ovo pokazuje kako troškovi smanjuju Vaš povrat svake godine tijekom razdoblja ulaganja. Na primjeru se pokazuje ako proizvod unovčite nakon preporučenog razdoblja trajanja, Vaš prosječni godišnji povrat bit će od 0,54% prije troškova i od -3,14% poslije troškova.

Raščlamba troškova

U tablici je Učinak na prinos po godini, važeći ukoliko se osiguranje unovči po proteku preporučenog trajanja osiguranja, raščlanjen na različite vrste troškova proizvoda.

| Jednokratni troškovi po ulasku i izlasku | | |
|---|--|-------|
| Ulazni troškovi | Učinak troškova koje plaćate pri sklapanju osiguranja. | 0% |
| Izlazni troškovi | Učinak troškova koje plaćate pri izlasku iz osiguranja po dospelju. | 0,21% |
| Kontinuirani troškovi (nastali svake godine) | | |
| Naknada za upravljanje i drugi administrativni troškovi ili troškovi poslovanja | Učinak troškova koje svake godine naplaćujemo za upravljanje Vašim ulaganjima (ulazni troškovi, troškovi riziko premije, troškovi ugovora s uključenim troškovima distribucije, troškovi upravljanja fondovima). | 3,47% |
| Transkacijski troškovi | Učinak troškova kupnje i prodaje temeljnih ulaganja proizvoda. | 0,01% |
| Povremeni troškovi nastali u posebnim okolnostima | | |
| Naknada za uspješnost i udjele u dobiti | Učinak naknade za uspješnost. Naplaćujemo ga iz Vašeg ulaganja, ako proizvod ostvari bolje rezultate od referentne vrijednosti. Učinak udjela u dobiti. Naplaćujemo ih ako je ulaganje ostvarilo bolje rezultate od x% | 0% |

KOLIKO BIH GA DUGO TREBAO DRŽATI I MOGU LI PODIĆI NOVAC RANIJE?

Preporučeno razdoblje držanja osiguranja: 10 godina

Preporuča se da osiguranje traje najmanje 10 g. jer pruža dugoročno osiguranje za slučaj smrti i u isto vrijeme dugoročno štednju. U svakom slučaju preporuča se držanje do isteka ugovorenog trajanja na polici.

KAKO SE MOGU ŽALITI?

Pitanja, pritužbe na proizvod ili distributera mogu se poslati u pisanom obliku poštom na adresu TRIGLAV osiguranje d.d., Antuna Heinza 4, 10000 Zagreb, e-mailom: pritužbe@triglav.hr ili predati usmeno u poslovnica Triglava. U slučaju usmene predaje pritužbe izjava se sastavlja u obliku zapisnika u poslovnica (popis poslovnica nalazi se na www.triglav.hr/korisno/poslovnice-i-kontakt/). Detaljne informacije o podnošenju pritužbi možete naći na www.triglav.hr/o-nama/pritužbe

DRUGE RELEVANTNE INFORMACIJE

Ovaj dokument je pripremljen u skladu s Delegiranom uredbom Komisije (EU) 2017/653 od 8.ožujka 2017.g. o dopuni Uredbe (EU) br. 1286/2014 te Uredbe 2021/2268 od 6.rujna 2021. g. Europskog parlamenta i Vijeća o dokumentima s ključnim informacijama. Dokument je standardiziran. Triglav je u obvezi, prije sklapanja ugovora, ugovaratelju dati sve potrebne informacije o ugovoru u skladu s odredbama Zakona o osiguranju, a koje su sadržane u Uvjetima te u sljedećim dokumentima: Informacija ugovaratelju osiguranja prije sklapanja ugovora za investicijsko životno osiguranje, Dokument s ključnim informacijama (KID), Informacija o obradi podataka društva Triglav osiguranje d.d., Obavijest o podnošenju pritužbi i Individualizirani informativni izračun. Individualni informativni izračun može se dobiti od distributera Triglava. Osiguranje je detaljno regulirano Općim uvjetima za Investicijsko životno osiguranje, koje ugovaratelj dobiva prije sklapanja ugovora o osiguranju, a dostupni su i u poslovnica i na internetskoj stranici Triglav. Osiguranju se ne mogu priključiti dodatna osiguranja iz ponude Triglav, ovaj proizvod sadrži dodatna osiguranja upakirana u proizvod kako je prethodno navedeno. Za više informacija posjetite www.triglav.hr.

Informacije o fondovima i pokazatelji rizika te datum utvrđivanja rizika su ugovaratelju dostupne u dokumentu »Ključni podaci za ulagatelje«. Prospekt fondova i vrijednost jedinice imovine (VII) fondova »Ključni podaci za ulagatelje«, revidirani godišnji izvještaji i polugodišnji izvještaji podfonda (ukoliko postoje obzirom na početak rada fonda) dostupni su za Triglav Skladi d.o.o., Ljubljana, www.triglavskladi.si.

Tijekom trajanja osiguranja Triglav jednom godišnje pisano obavještava ugovaratelja o vrijednosti referentnog broja udjela po polici osiguranja (tržišnoj vrijednosti police). Na zahtjev ugovaratelja obavijest o vrijednosti broja udjela po polici osiguranja moguće je besplatno dobiti u svakom trenutku tijekom trajanja osiguranja.

Informacija o udjelima pravnih osoba povezanih s izradom, distribucijom i upravljanjem proizvodom i povezanim ulaganjima:

Triglav Skladi, društva za upravljanje, d. o. o. je u 100% vlasništvu Zavarovalnica Triglav, d. d.; Prema zadnjim dostupnim financijskim izvještajima, Triglav je u 100% vlasništvu Triglav Int, Holdinška društva, d.d.

Ugovaratelj može dobiti informacije o osiguranju od distributera Triglava ili na broj telefona: 0800 20 20 80, e-mailom zivot@triglav.hr ili u poslovnica Triglava.

Podatke o održivom poslovanju možete naći na www.triglav.hr u rubrici O NAMA, ODRŽIVO POSLOVANJE.

Ovaj dokument vrijedi od 01.04.2024.g. Revidirane verzije ovog dokumenta objavljuju se na www.triglav.hr.

SVRHA

Ovaj dokument pruža konkretne informacije o osnovnim mogućnostima ulaganja za **Investicijsko životno osiguranje FLEKS ZA ODRASLE** u Triglav osiguranju d.d. (u daljnjem tekstu "osiguranja"). Dokument nije promidžbeni materijal. Informacije su propisane zakonom kako bi Vam pomogle u razumijevanju prirode, rizika, troškova, mogućih dobitaka i gubitaka ovog proizvoda te kako bi Vam pomogle da ga usporedite s drugim proizvodima.

PROIZVOD

Osnovna opcija ulaganja: **Triglav Svetovni razviti trgi**; podfond Krovnog fonda Triglav vzajemni skladi (»Fond«); ISIN: SI0021400088, voditelj Triglav Skladi, društva za upravljanje, d.o.o., Osiguratelj: Triglav osiguranje d.d., Antuna Heinza 4, 10000 Zagreb, www.triglav.hr. Za više informacija nazovite na tel. br. 0800 20 20 80. Za nadzor nad Osigurateljem odgovorna je Hrvatska agencija za nadzor financijskih usluga (HANFA), Franje Račkog 6, 10000 Zagreb, www.hanfa.hr
Datum izdavanja dokumenta: 01.04.2024., Datum prvog izdavanja dokumenta: 14.12.2023.

Triglav Svetovni razviti trgi - Triglav Skladi

ISIN: SI0021400088

Krovnii UCITS fondovi:

- Triglav skladi, podfondovi Triglav Skladi pod upravljanjem Triglav Skladi, društva za upravljanje, d. o. o. koji su u 100% vlasništvu Zavarovalnica Triglav, d. d.

Spremate se kupiti proizvod koji nije jednostavan i koji je možda teško razumjeti.

KAKAV JE OVO PROIZVOD?**Ciljevi**

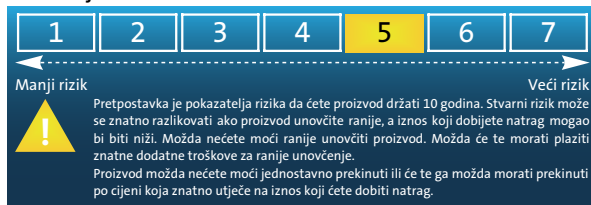
Fond Triglav Svetovni razviti trgi s obzirom na vrstu ulaganja svrstava se u dioničke globalne fondove razvijenih tržišta. Fond ispunjava kriterije iz članka 8. Uredbe o objavama povezanosti s održivosti u sektoru financijskih usluga (SFDR). Ulagачki cilj Fonda jest ostvariti dugoročni rast vrijednosti imovine uz istodobno poticanje određenih okolišnih i društvenih aspekata s investiranjem u društva koja poštuju prakse dobrog upravljanja. Ulaganja Fonda uglavnom su usmjerena na dionice izdavaatelja sa sjedištem u najmanje dvije podregije razvijenih tržišta i jedinice dioničkih investicijskih fondova čija je ulagačka politika usmjerena na razvijena tržišta, bez fokusiranja na jednu državu ili podregiju. Ulaganja u dionice poduzeća i u jedinice dioničkih ciljanih fondova zajedno predstavljaju najmanje 85% sredstava Fonda, pri čemu ulaganja u dionice i jedinice ciljanih fondova čija je ulagačka politika usmjerena na razvijena tržišta predstavljaju najmanje 80% imovine Fonda, a ulaganja u pojedinu podregiju ne dostižu 80% sredstava fonda. Ulaganja u jedinice drugih investicijskih fondova ukupno predstavljaju najviše 10% imovine Fonda. Fond potiče okolišna i društvena obilježja, tako što se u donošenju investicijskih odluka poštuju pravila i procesi definirani u Politici odgovornog investiranja, objavljeni na internetskoj stranici www.triglavskladi.si, pri čemu je najniži udio sredstava koja predstavljaju ulaganja koja potiču okolišna i društvena obilježja 85%. Sredstvima Fonda upravlja se aktivno. U upravljanju se kao mjera uspješnosti uzima u obzir referentni indeks MSCI USA Climate Change Net Return USD Index (100%). Veći dio ulaganja Fonda sastavni je dio referentnog indeksa, a skup investicijskih prilika time nije nužno ograničen. Upravitelj može, u svrhu iskorištavanja određene investicijske prilike, investirati i u poduzeća i/ili sektore koji nisu sastavni dio referentnog indeksa. Interni limiti ograničuju moguća odstupanja strukture ulaganja Fonda od onih koja čine referentni indeks. Odstupanja su ograničena limitima koji ograničuju rizik pojedinog Fonda i mjere se pomoću pogreške praćenja. Time je također ograničena mogućnost prekoračenja profitabilnosti referentnog indeksa. Društvo za upravljanje primjenjivat će u vezi s imovinom Fonda radi zaštite od rizika sljedeće tehnike upravljanja ulaganjima: naizmjenične zajmove (back-to-back loan) i derivativne financijske instrumente definirane u poglavlju 1.6 prospekta. Prihodi po osnovi dividendi i neto dobiti u potpunosti se reinvestiraju. Prinos Fonda nije garantiran, već ovisi o ulagačkoj politici ovog fonda. Prinos Fonda ovisi o fluktuacijama vrijednosti ulaganja u portfelju fonda. Oscilacije cijena odraz su stanja gospodarskog ciklusa odnosno grane, geopolitičkih uvjeta, uvjeta na financijskim tržištima, uspješnosti poslovanja pojedinih poduzeća, neočekivanih događaja i sl. Stvarni prinos Fonda može se također razlikovati od očekivanog prinosa (što je kraće razdoblje držanja, to je veća vjerojatnost da će se stvarni prinos razlikovati od očekivanog). Preporučeno razdoblje držanja (najmanje 5 godina) za ovaj fond posljedica je profila rizika ovog fonda (što je veći profil rizika, to je dulje preporučeno razdoblje držanja). Kako se razdoblje ulaganja produljuje, smanjuje se vjerojatnost negativnog prinosa Fonda. Ulagatelj može od Društva za upravljanje bilo kada (svakoga radnog dana) zahtijevati djelomičnu ili potpunu isplatu jedinica imovine fonda.

Ciljni mali ulagatelj

Fond je namijenjen ulagateljima koji imaju slobodna financijska sredstva, žele ih rasporediti u različite oblike ulaganja te ne zahtijevaju specifična znanja i iskustva o investicijskim fondovima. Fond je prikladan za ulagatelje koji planiraju štedjeti u fondu najmanje 5 godina, spremni su preuzeti određene investicijske rizike i svjesni su mogućnosti gubitka sredstava. Fond je dostupan u ponudi Triglav osiguranja d.d. pri čemu se ciljni mali ulagatelj i preporučeno razdoblje raspolaganja mogu razlikovati.

Koristi i troškovi od osiguranja

Ako osiguranik umre za vrijeme trajanja osiguranja, korisniku se isplaćuje najmanje ZOS odnosno stanje na investicijskom računu ukoliko je ono veće od ZOS. U prve 2 g. od početka osiguranja u slučaju smrti, ZOS je određen u visini otkupne vrijednosti. Kod osiguranika pristupne dobi 63 g. koji godišnje plaća 1.000 EUR premije i ugovori ZOS u visini 3.500 EUR, prosječna riziko premija iznosi 0,43% godišnje premije što je prosječno 4 EUR godišnje. Procjena prosječno uloženog iznosa je 996 EUR godišnje. U tablici „Troškovi tijekom vremena“ je prikazan godišnji učinak troškova na prinos, prilikom plaćanja premije 1.000 EUR godišnje, u 3 razdoblja, za osiguranika pristupne starosti 63 g. Zbog obračuna riziko premije prinos na ulaganje smanji se za 0,09% godišnje. To smanjenje prinosa uzeto je u obzir u podacima o troškovima u poglavlju »Koji su troškovi?«. Ugovor se sklapa na neograničeno trajanje (doživotno osiguranje). Ništetan je ugovor za slučaj smrti ako je osiguranik osoba potpuno lišena poslovne sposobnosti.

KOJI SU RIZICI I ŠTO BIH MOGAO DOBITI ZAUZVRAT?**Pokazatelj rizika**

Ukupni pokazatelj rizika je smjernica za razinu rizika Fonda u odnosu na druge proizvode.

Pokazuje stupanj vjerojatnosti da će Fond izgubiti vrijednost zbog tržišnih kretanja ili zato što nismo u mogućnosti vratiti novac investitoru.

Fond smo svrstali pod pokazatelje 5 od 7, što je razred srednje visokog rizika. Ukupni pokazatelj rizika temelji se na procjeni veličine fluktuacija u vrijednosti jedinice imovine. Vrijednost udjela Fonda s ocjenom 5 može biti izložena srednjim oscilacijama cijene. U skladu sa stvarnim poslovanjem Fonda u budućnosti, ukupni pokazatelj rizika može se mijenjati. Najniža kategorija ne znači ulaganje bez rizika.

Fond ne sadrži nikakvu zaštitu od buduće tržišne uspješnosti ili tržišnog rizika, zato možete izgubiti dio svog ulaganja ili u cijelosti.

Scenariji uspješnosti

Prikazani nepovoljni, umjereni i povoljni scenariji su ilustracije u kojima se primjenjuje najlošija, prosječna i najbolja uspješnost proizvoda FLEKS ZA ODRASLE ovisno o fondu odnosno referentnoj vrijednosti fonda zadnjih 15 godina. Tržište bi se u budućnosti moglo značajno drugačije razvijati. Stresni scenarij prikazuje koliko bi mogli dobiti zauzvat u ekstremnim tržišnim uvjetima. Referentna vrijednost pri povoljnom scenariju pojavila se u razdoblju između rujna 2011. i kolovoza 2021. godine. Referentna vrijednost pri nepovoljnom scenariju pojavila se u razdoblju između prosinca 2021. i siječnja 2024. godine. Referentna vrijednost pri umjerenom scenariju pojavila se u razdoblju između rujna 2010. i veljače 2021. godine.

| Preporučeno razdoblje trajanja: | 10 godina | U slučaju izlaska nakon godine dana | U slučaju izlaska nakon 5 godina | U slučaju izlaska nakon 10 godina |
|--|---|-------------------------------------|----------------------------------|-----------------------------------|
| Primjer ulaganja: | 1.000 EUR godišnje | | | |
| Premija osiguranja: | 4,35 EUR godišnje | | | |
| SCENARIJ DOŽIVJENJA | | | | |
| Minimalni | Nije zajamčen minimalni prinos prije isteka. Mogli biste izgubiti dio ulaganja ili cjelokupno ulaganje. | | | |
| U uvjetima stresa | Iznos koji biste mogli dobiti nakon odbitka troškova | 0 EUR | 2.710 EUR | 4.805 EUR |
| | Prosječni godišnji prinos | -100% | -24,60% | -15,81% |
| Nepovoljni | Iznos koji biste mogli dobiti nakon odbitka troškova | 0 EUR | 3.740 EUR | 8.913 EUR |
| | Prosječni godišnji prinos | -100% | -11,72% | -2,34% |
| Umjereni | Iznos koji biste mogli dobiti nakon odbitka troškova | 0 EUR | 4.363 EUR | 12.367 EUR |
| | Prosječni godišnji prinos | -100% | -5,52% | 4,23% |
| Povoljni | Iznos koji biste mogli dobiti nakon odbitka troškova | 0 EUR | 4.505 EUR | 13.269 EUR |
| | Prosječni godišnji prinos | -100% | -4,22% | 5,61% |
| Iznos uložen tijekom vremena | | 1.000 EUR | 5.000 EUR | 10.000 EUR |
| SCENARIJ U SLUČAJU SMRTI | | | | |
| Smrt | Iznos koji bi korisnici Vašeg osiguranja mogli dobiti nakon troškova | 556 EUR | 5.117 EUR | 12.367 EUR |
| Premija osiguranja tijekom vremena* | | 0 EUR | 43 EUR | 43 EUR |

% * Premija u ovoj tablici je prikazana kao riziko premija za slučaj smrti osiguranika i iznosi u prosjeku 0,43% godišnje premije odnosno 4 EUR godišnje. Podatak o kumulativnoj premiji osiguranja govori koliko je trošak pokrivača toga rizika u tri različita razdoblja. Riziko premija se mijenja na mjesečnom nivou ovisno o stanju na investicijskom računu, starosti osiguranika i ZOS

Ova tablica prikazuje svote koji bi korisnici mogli dobiti tijekom narednih 10 g. u slučaju scenarija smrti pod pretpostavkom ulaganja 1.000 EUR godišnje. Prikazani scenarij pokazuje koliko bi bilo uspješno ulaganje. Možete ga usporediti sa scenarijima za ostale fondove. Prikazani scenarij je procjena budućeg uspjeha i nije precizan i točan pokazatelj. Koliko ćete dobiti, ovisi o situaciji na tržištu i koliko dugo raspolazete s investicijom/proizvodom (vidi odjeljak »Koliko bih ga dugo trebao držati i mogu li podići novac ranije?«). Prikazana svota uključuju sve troškove proizvoda. Porezno zakonodavstvo RH može utjecati na osobnu poreznu poziciju. Prema trenutno važećim poreznim propisima, primici iz životnih osiguranja se

ne oporezuju, ali u budućnosti, ukoliko dođe do izmjene poreznih propisa, isti mogu utjecati na visinu isplate. Porezni propisi Vaše matične države mogu imati utjecaj na visinu isplate.

KOJI SU TROŠKOVI?

Troškovi tijekom vremena

U tablicama su prikazani iznosi koji umanjuju Vaša ulaganja za pokrivanje različitih vrsta troškova. Ti iznosi ovise o tome koliko ste uložili i koliko dugo posjedujete produkt. Prikazani iznosi su ilustracije i temelje se na primjeru iznosa ulaganja u različitim mogućim razdobljima ulaganja. Pretpostavili smo da je u prvoj godini 0% godišnji prinos prije troškova. Za ostala razdoblja pretpostavili smo uspješnost proizvoda kako je prikazano u umjerenom scenariju. Godišnje se ulaže 1.000 EUR. Učinak na prinos po godini pokazuje koliko će ukupni troškovi iskazani u postotnom iznosu i na godišnjoj razini umanjiti prinos koji biste mogli ostvariti ulaganjem. Ukupni troškovi sadrže troškove ugovora (nakon proteka 10 g. iznose 1.855 EUR), trošak riziko premije (nakon proteka 10 g. iznosi 43 EUR), troškove upravljanja fondovima (nakon proteka 10 g. iznose 1.328 EUR) i transakcijske troškove (nakon proteka 10 g. iznose 21 EUR). Troškovi upravljanja fondovima i transakcijski troškovi detaljno su definirani u prospektu pravilima upravljanja i u dokumentu »Ključni podaci za ulagatelje«. Ukupni troškovi poslovanja fonda uključuju naknade za upravljanje, naknade za pružanje skrbičkih usluga i druge troškove koji terete imovinu fonda i mijenjaju se ovisno o aktivnosti fonda. Stvarni troškovi ugovaratelja mogu se razlikovati od prikazanih (npr. obzirom na odabrani fond, riziko premiju i dr.). U donjoj tabeli nisu prikazani troškovi nezgode. Smanjenje prinosa pokazuje kakav će učinak imati ukupni troškovi koje plaćate na prinos od ulaganja koje biste mogli dobiti. Ukupni troškovi uključuju jednokratne, ponavljajuće i povremene troškove. Ovdje prikazani iznosi su kumulativni troškovi proizvoda za tri različita razdoblja trajanja. Uključuju moguće "kazne" za prijevremeni izlaz (vidi tablicu otkupnih faktora u poglavlju „Koliko bih ga dugo trebao držati i mogu li podići novac ranije?“ u KID dokumentu proizvoda). Brojevi se temelje na pretpostavki da uložite 1.000 EUR godišnje premije svake godine trajanja osiguranja. Brojevi su procjena i u budućnosti se mogu promijeniti. (Osoba koja Vas savjetuje o ovom proizvodu ili ga prodaje može Vam zaračunati druge troškove. U tom će Vam slučaju ta osoba dati informacije o tim troškovima i o tome kako će oni utjecati na Vaše ulaganje.)

| | U slučaju izlaska nakon godine dana | U slučaju izlaska nakon 5 godina | U slučaju izlaska nakon 10 godina |
|-------------------------------------|-------------------------------------|----------------------------------|-----------------------------------|
| Ukupni troškovi | 1.000 EUR | 1.096 EUR | 3.247 EUR |
| Godišnji učinak troškova (*) | 100,00% | 9,77% | 6,46% |

* Ovo pokazuje kako troškovi smanjuju Vaš povrat svake godine tijekom razdoblja ulaganja. Na primjeru se pokazuje ako proizvod unovčite nakon preporučenog razdoblja trajanja, Vaš prosječni godišnji povrat bit će od 10,69% prije troškova i od 4,23% poslije troškova.

Raščlamba troškova

U tablici je Učinak na prinos po godini, važeći ukoliko se osiguranje unovči po proteku preporučenog trajanja osiguranja, raščlanjen na različite vrste troškova proizvoda.

| Jednokratni troškovi po ulasku i izlasku | | |
|---|--|-------|
| Ulazni troškovi | Učinak troškova koje plaćate pri sklapanju osiguranja. | 0% |
| Izlazni troškovi | Učinak troškova koje plaćate pri izlasku iz osiguranja po dospelju. | 0,2% |
| Kontinuirani troškovi (nastali svake godine) | | |
| Naknada za upravljanje i drugi administrativni troškovi ili troškovi poslovanja | Učinak troškova koje svake godine naplaćujemo za upravljanje Vašim ulaganjima (ulazni troškovi, troškovi riziko premije, troškovi ugovora s uključenim troškovima distribucije, troškovi upravljanja fondovima). | 6,22% |
| Transkacijski troškovi | Učinak troškova kupnje i prodaje temeljnih ulaganja proizvoda. | 0,04% |
| Povremeni troškovi nastali u posebnim okolnostima | | |
| Naknada za uspješnost i udjele u dobiti | Učinak naknade za uspješnost. Naplaćujemo ga iz Vašeg ulaganja, ako proizvod ostvari bolje rezultate od referentne vrijednosti. Učinak udjela u dobiti. Naplaćujemo ih ako je ulaganje ostvarilo bolje rezultate od x% | 0% |

KOLIKO BIH GA DUGO TREBAO DRŽATI I MOGU LI PODIĆI NOVAC RANIJE?

Preporučeno razdoblje držanja osiguranja: 10 godina

Preporuča se da osiguranje traje najmanje 10 g. jer pruža dugoročno osiguranje za slučaj smrti i u isto vrijeme dugoročno štednju. U svakom slučaju preporuča se držanje do isteka ugovorenog trajanja na polici.

KAKO SE MOGU ŽALITI?

Pitanja, pritužbe na proizvod ili distributera mogu se poslati u pisanom obliku poštom na adresu TRIGLAV osiguranje d.d., Antuna Heinza 4, 10000 Zagreb, e-mailom: pritužbe@triglav.hr ili predati usmeno u poslovnica Triglava. U slučaju usmene predaje pritužbe izjava se sastavlja u obliku zapisnika u poslovnica (popis poslovnica nalazi se na www.triglav.hr/korisno/poslovnice-i-kontakt/). Detaljne informacije o podnošenju pritužbi možete naći na www.triglav.hr/o-nama/pritužbe

DRUGE RELEVANTNE INFORMACIJE

Ovaj dokument je pripremljen u skladu s Delegiranom uredbom Komisije (EU) 2017/653 od 8.ožujka 2017.g. o dopuni Uredbe (EU) br. 1286/2014 te Uredbe 2021/2268 od 6.rujna 2021. g. Europskog parlamenta i Vijeća o dokumentima s ključnim informacijama. Dokument je standardiziran. Triglav je u obvezi, prije sklapanja ugovora, ugovaratelju dati sve potrebne informacije o ugovoru u skladu s odredbama Zakona o osiguranju, a koje su sadržane u Uvjetima te u sljedećim dokumentima: Informacija ugovaratelju osiguranja prije sklapanja ugovora za investicijsko životno osiguranje, Dokument s ključnim informacijama (KID), Informacija o obradi podataka društva Triglav osiguranje d.d., Obavijest o podnošenju pritužbi i Individualizirani informativni izračun. Individualni informativni izračun može se dobiti od distributera Triglava. Osiguranje je detaljno regulirano Općim uvjetima za Investicijsko životno osiguranje, koje ugovaratelj dobiva prije sklapanja ugovora o osiguranju, a dostupni su i u poslovnica i na internetskoj stranici Triglav. Osiguranju se ne mogu priključiti dodatna osiguranja iz ponude Triglav, ovaj proizvod sadrži dodatna osiguranja upakirana u proizvod kako je prethodno navedeno. Za više informacija posjetite www.triglav.hr.

Informacije o fondovima i pokazatelji rizika te datum utvrđivanja rizika su ugovaratelju dostupne u dokumentu »Ključni podaci za ulagatelje«. Prospekt fondova i vrijednost jedinice imovine (VII) fondova »Ključni podaci za ulagatelje«, revidirani godišnji izvještaji i polugodišnji izvještaji podfonda (ukoliko postoje obzirom na početak rada fonda) dostupni su za Triglav Skladi d.o.o., Ljubljana, www.triglavskladi.si.

Tijekom trajanja osiguranja Triglav jednom godišnje pisano obavještava ugovaratelja o vrijednosti referentnog broja udjela po polici osiguranja (tržišnoj vrijednosti police). Na zahtjev ugovaratelja obavijest o vrijednosti broja udjela po polici osiguranja moguće je besplatno dobiti u svakom trenutku tijekom trajanja osiguranja.

Informacija o udjelima pravnih osoba povezanih s izradom, distribucijom i upravljanjem proizvodom i povezanim ulaganjima:

Triglav Skladi, društva za upravljanje, d. o. o. je u 100% vlasništvu Zavarovalnica Triglav, d. d.; Prema zadnjim dostupnim financijskim izvještajima, Triglav je u 100% vlasništvu Triglav Int, Holdinška društva, d.d.

Ugovaratelj može dobiti informacije o osiguranju od distributera Triglava ili na broj telefona: 0800 20 20 80, e-mailom zivot@triglav.hr ili u poslovnica Triglava.

Podatke o održivom poslovanju možete naći na www.triglav.hr u rubrici O NAMA, ODRŽIVO POSLOVANJE.

Ovaj dokument vrijedi od 01.04.2024.g. Revidirane verzije ovog dokumenta objavljuju se na www.triglav.hr.

SVRHA

Ovaj dokument pruža konkretne informacije o osnovnim mogućnostima ulaganja za **Investicijsko životno osiguranje FLEKS ZA ODRASLE** u Triglav osiguranju d.d. (u daljnjem tekstu "osiguranja"). Dokument nije promidžbeni materijal. Informacije su propisane zakonom kako bi Vam pomogle u razumijevanju prirode, rizika, troškova, mogućih dobitaka i gubitaka ovog proizvoda te kako bi Vam pomogle da ga usporedite s drugim proizvodima.

PROIZVOD

Osnovna opcija ulaganja: **Triglav Tehnologije prihodnosti**; podfond Krovnog fonda Triglav vzajemni skladi (»Fond«); ISIN: S10027101755, voditelj Triglav Skladi, društva za upravljanje, d.o.o., Osiguratelj: Triglav osiguranje d.d., Antuna Heinza 4, 10000 Zagreb, www.triglav.hr. Za više informacija nazovite na tel. br. 0800 20 20 80. Za nadzor nad Osigurateljem odgovorna je Hrvatska agencija za nadzor financijskih usluga (HANFA), Franje Račkog 6, 10000 Zagreb, www.hanfa.hr
Datum izdavanja dokumenta: 01.04.2024., Datum prvog izdavanja dokumenta: 14.12.2023.

Triglav Tehnologije prihodnosti - Triglav Skladi

ISIN: S10027101755
Krovni UCITS fondovi:
• Triglav skladi, podfondovi Triglav Skladi pod upravljanjem Triglav Skladi, društva za upravljanje, d. o. o. koji su u 100% vlasništvu Zavarovalnica Triglav, d. d.

Spremate se kupiti proizvod koji nije jednostavan i koji je možda teško razumjeti.

KAKAV JE OVO PROIZVOD?**Ciljevi**

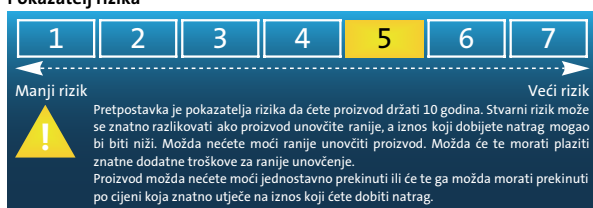
Fond Triglav Tehnologije prihodnosti s obzirom na vrstu ulaganja svrstava se među dioničke globalne fondove razvijenih tržišta. Fond ispunjava kriterije iz članka 8. Uredbe o objavama povezanim s održivosti u sektoru financijskih usluga (SFDR). Ulagачki cilj Fonda je ostvariti dugoročni rast vrijednosti imovine uz istovremeno poticanje određenih okolišnih i društvenih aspekata, s investiranjem u društva koja poštuju praksu dobrog upravljanja. Ulaganja Fonda uglavnom su usmjerena na dionice izdavatelja koji razvijaju i proizvode proizvode ili nude proizvode ili usluge koje se zasnivaju na tehnologijama budućnosti ili grade svoje poslovne modele i konkurentsku prednost na uporabi tehnologija budućnosti, s domicilom u barem dvije podregije razvijenih tržišta, te u jedinice dioničkih ciljanih fondova čija je ulagačka politika usmjerena na razvijena tržišta, bez fokusiranja na jednu državu ili podregiju. Ulaganja u dionice poduzeća i u jedinice dioničkih ciljanih fondova zajedno predstavljaju najmanje 85% sredstava Fonda, pri čemu ulaganja u dionice i jedinice ciljanih fondova čija je ulagačka politika usmjerena na razvijena tržišta predstavljaju najmanje 80% sredstava Fonda, a ulaganja u pojedinu podregiju ne dosežu 80% imovine Fonda. Ulaganja u jedinice drugih investicijskih fondova ukupno predstavljaju najviše 10% sredstava Fonda. Tehnologije budućnosti definiraju se kao tehnologije koje imaju potencijal znatno utjecati na gospodarstvo, društvo, ostale tehnologije i prirodu. U većini slučajeva to su napredni alati i postupci te sustavi alata i postupaka koji su razvijeni s namjerom rješavanja složenih problema, poboljšanja postojećih rješenja i stvaranja novih funkcionalnosti. Fond potiče okolišna i društvena obilježja, tako što se u donošenju investicijskih odluka poštuju pravila i procesi definirani u Politici odgovornog investiranja, objavljeni na internetskoj stranici www.triglavskladi.si, pri čemu je najniži udio sredstava koja predstavljaju ulaganja koja potiču okolišna i društvena obilježja 85%. Sredstvima Fonda radi zaštite od rizika sljedeće tehnike upravljanja ulaganjima: naizmjenične zajmove (back-to-back loan) i derivativne financijske instrumente definirane u poglavlju 1.6 prospekta. Prihodi po osnovi dividendi i neto dobiti u potpunosti se reinvestiraju. Prinos Fonda nije garantiran, već ovisi o ulagačkoj politici ovog fonda. Prinos Fonda ovisi o fluktuacijama vrijednosti ulaganja u portfelju fonda. Oscilacije cijena odraz su stanja gospodarskog ciklusa odnosno grane, geopolitičkih uvjeta, uvjeta na financijskim tržištima, uspješnosti poslovanja pojedinih poduzeća, neočekivanih događaja i sl. Stvarni prinos Fonda može se također razlikovati od očekivanog prinosa (što je kraće razdoblje držanja, to je veća vjerojatnost da će se stvarni prinos razlikovati od očekivanog). Preporučeno razdoblje držanja (najmanje 5 godina) za ovaj fond posljedica je profila rizika ovog fonda (što je veći profil rizika, to je dulje preporučeno razdoblje držanja). Kako se razdoblje ulaganja produžuje, smanjuje se vjerojatnost negativnog prinosa Fonda. Ulagatelj može od Društva za upravljanje bilo kada (svakoga radnog dana) zahtijevati djelomičnu ili potpunu isplatu jedinica imovine.

Ciljni mali ulagatelj

Fond je namijenjen ulagateljima koji imaju slobodna financijska sredstva, žele ih rasporediti u različite oblike ulaganja te ne zahtijevaju specifična znanja i iskustva o investicijskim fondovima. Fond je prikladan za ulagatelje koji planiraju štedjeti u fondu najmanje 5 godina, spremni su preuzeti određene investicijske rizike i svjesni su mogućnosti gubitka sredstava. Fond je dostupan u ponudi Triglav osiguranja d.d. pri čemu se ciljni mali ulagatelj i preporučeno razdoblje raspolaganja mogu razlikovati.

Koristi i troškovi od osiguranja

Ako osiguranik umre za vrijeme trajanja osiguranja, korisniku se isplaćuje najmanje ZOS odnosno stanje na investicijskom računu ukoliko je ono veće od ZOS. U prve 2 g. od početka osiguranja u slučaju smrti, ZOS je određen u visini otkupne vrijednosti. Kod osiguranika pristupne dobi 63 g. koji godišnje plaća 1.000 EUR premije i ugovori ZOS u visini 3.500 EUR, prosječna riziko premija iznosi 0,43% godišnje premije što je prosječno 4 EUR godišnje. Procjena prosječno uloženo iznosa je 996 EUR godišnje. U tablici »Troškovi tijekom vremena« je prikazan godišnji učinak troškova na prinos, prilikom plaćanja premije 1,000 EUR godišnje, u 3 razdoblja, za osiguranika pristupne starosti 63 g. Zbog obračuna riziko premije prinos na ulaganje smanji se za 0,09% godišnje. To smanjenje prinosa uzeto je u obzir u podacima o troškovima u poglavlju »Koji su troškovi?«. Ugovor se sklapa na neograničeno trajanje (doživotno osiguranje). Ništetan je ugovor za slučaj smrti ako je osiguranik osoba potpuno lišena poslovne sposobnosti.

KOJI SU RIZICI I ŠTO BIH MOGAO DOBITI ZAUZVRAT?**Pokazatelj rizika**

Ukupni pokazatelj rizika je smjernica za razinu rizika Fonda u odnosu na druge proizvode.

Pokazuje stupanj vjerojatnosti da će Fond izgubiti vrijednost zbog tržišnih kretanja ili zato što nismo u mogućnosti vratiti novac investitoru.

Fond smo svrstali pod pokazatelje 5 od 7, što je razred srednje visokog rizika. Ukupni pokazatelj rizika temelji se na procjeni veličine fluktuacija u vrijednosti jedinice imovine. Vrijednost udjela Fonda s ocjenom 5 može biti izložena srednjim oscilacijama cijene. U skladu sa stvarnim poslovanjem Fonda u budućnosti, ukupni pokazatelj rizika može se mijenjati. Najniža kategorija ne znači ulaganje bez rizika.

Fond ne sadrži nikakvu zaštitu od buduće tržišne uspješnosti ili tržišnog rizika, zato možete izgubiti dio svog ulaganja ili u cijelosti.

Scenariji uspješnosti

Prikazani nepovoljni, umjereni i povoljni scenariji su ilustracije u kojima se primjenjuje najlošija, prosječna i najbolja uspješnost proizvoda FLEKS ZA ODRASLE ovisno o fondu odnosno referentnoj vrijednosti fonda zadnjih 15 godina. Tržište bi se u budućnosti moglo značajno drugačije razvijati. Stresni scenarij prikazuje koliko bi mogli dobiti zauzvat u ekstremnim tržišnim uvjetima. Referentna vrijednost pri povoljnom scenariju pojavila se u razdoblju između rujna 2011. i kolovoza 2021.godine. Referentna vrijednost pri nepovoljnom scenariju pojavila se u razdoblju između prosinca 2021. i siječnja 2024.godine. Referentna vrijednost pri umjerenom scenariju pojavila se u razdoblju između ožujka 2011. i lipnja 2023.godine.

| Preporučeno razdoblje trajanja: | 10 godina | U slučaju izlaska nakon godine dana | U slučaju izlaska nakon 5 godina | U slučaju izlaska nakon 10 godina |
|--|---|-------------------------------------|----------------------------------|-----------------------------------|
| Primjer ulaganja: | 1.000 EUR godišnje | | | |
| Premija osiguranja: | 4,35 EUR godišnje | | | |
| SCENARIJ DOŽIVLJENJA | | | | |
| Minimalni | Nije zajamčen minimalni prinos prije isteka. Mogli biste izgubiti dio ulaganja ili cjelokupno ulaganje. | | | |
| U uvjetima stresa | Iznos koji biste mogli dobiti nakon odbitka troškova | 0 EUR | 2.711 EUR | 4.808 EUR |
| | Prosječni godišnji prinos | -100% | -24,59% | -15,80% |
| Nepovoljni | Iznos koji biste mogli dobiti nakon odbitka troškova | 0 EUR | 4.009 EUR | 10.301 EUR |
| | Prosječni godišnji prinos | -100% | -8,93% | 0,60% |
| Umjereni | Iznos koji biste mogli dobiti nakon odbitka troškova | 0 EUR | 4.362 EUR | 12.374 EUR |
| | Prosječni godišnji prinos | -100% | -5,53% | 4,24% |
| Povoljni | Iznos koji biste mogli dobiti nakon odbitka troškova | 0 EUR | 4.505 EUR | 13.269 EUR |
| | Prosječni godišnji prinos | -100% | -4,22% | 5,61% |
| Iznos uloženi tijekom vremena | | 1.000 EUR | 5.000 EUR | 10.000 EUR |
| SCENARIJ U SLUČAJU SMRTI | | | | |
| Smrt | Iznos koji bi korisnici Vašeg osiguranja mogli dobiti nakon troškova | 556 EUR | 5.117 EUR | 12.374 EUR |
| Premija osiguranja tijekom vremena* | | 0 EUR | 43 EUR | 43 EUR |

* Premija u ovoj tablici je prikazana kao riziko premija za slučaj smrti osiguranika i iznosi u prosjeku 0,43% godišnje premije odnosno 4 EUR godišnje. Podatak o kumulativnoj premiji osiguranja govori koliki je trošak pokrića toga rizika u tri različita razdoblja. Riziko premija se mijenja na mjesečnom nivou ovisno o stanju na investicijskom računu, starosti osiguranika i ZOS

Ova tablica prikazuje svote koji bi korisnici mogli dobiti tijekom narednih 10 g. u slučaju scenarija smrti pod pretpostavkom ulaganja 1.000 EUR godišnje. Prikazani scenarij pokazuje koliko bi bilo uspješno ulaganje. Možete ga usporediti sa scenarijima za ostale fondove. Prikazani scenarij je procjena budućeg uspjeha i nije precizan i točan pokazatelj. Koliko ćete dobiti, ovisi o situaciji na tržištu i koliko dugo raspoložete s investicijom/proizvodom (vidi odjeljak »Koliko bih ga dugo trebao držati i mogu li podići novac ranije?«). Prikazana svota uključuju sve troškove proizvoda. Porezno zakonodavstvo RH može utjecati na osobnu poreznu poziciju. Prema trenutno važećim poreznim propisima, primici iz životnih osiguranja se ne oporezuju, ali u budućnosti, ukoliko dođe do izmjene poreznih propisa, isti mogu utjecati na visinu isplate. Porezni propisi Vaše matične države mogu imati utjecaj na visinu isplate.

KOJI SU TROŠKOVI?

Troškovi tijekom vremena

U tablicama su prikazani iznosi koji umanjuju Vaša ulaganja za pokrivanje različitih vrsta troškova. Ti iznosi ovise o tome koliko ste uložili i koliko dugo posjedujete produkt. Prikazani iznosi su ilustracije i temelje se na primjeru iznosa ulaganja u različitim mogućim razdobljima ulaganja. Pretpostavili smo da je u prvoj godini 0% godišnji prinos prije troškova. Za ostala razdoblja pretpostavili smo uspješnost proizvoda kako je prikazano u umjerenom scenariju. Godišnje se ulaže 1.000 EUR. Učinak na prinos po godini pokazuje koliko će ukupni troškovi iskazani u postotnom iznosu i na godišnjoj razini umanjiti prinos koji biste mogli ostvariti ulaganjem. Ukupni troškovi sadrže troškove ugovora (nakon proteka 10 g. iznose 1.856 EUR), trošak riziko premije (nakon proteka 10 g. iznosi 43 EUR), troškove upravljanja fondovima (nakon proteka 10 g. iznose 1.328 EUR) i transakcijske troškove (nakon proteka 10 g. iznose 53 EUR). Troškovi upravljanja fondovima i transakcijski troškovi detaljno su definirani u prospektu pravilima upravljanja i u dokumentu »Ključni podaci za ulagatelje«. Ukupni troškovi poslovanja fonda uključuju naknade za upravljanje, naknade za pružanje skrbičkih usluga i druge troškove koji terete imovinu fonda i mijenjaju se ovisno o aktivnosti fonda. Stvarni troškovi ugovaratelja mogu se razlikovati od prikazanih (npr. obzirom na odabrani fond, riziko premiju i dr.). U donjoj tabeli nisu prikazani troškovi nezgode. Smanjenje prinosa pokazuje kakav će učinak imati ukupni troškovi koje plaćate na prinos od ulaganja koje biste mogli dobiti. Ukupni troškovi uključuju jednokratne, ponavljajuće i povremene troškove. Ovdje prikazani iznosi su kumulativni troškovi proizvoda za tri različita razdoblja trajanja. Uključuju moguće "kazne" za prijevremeni izlaz (vidi tablicu otkupnih faktora u poglavlju »Koliko bih ga dugo trebao držati i mogu li podići novac ranije?« u KID dokumentu proizvoda). Brojevi se temelje na pretpostavki da uložite 1.000 EUR godišnje premije svake godine trajanja osiguranja. Brojke su procjena i u budućnosti se mogu promijeniti. (Osoba koja Vas savjetuje o ovom proizvodu ili ga prodaje može Vam zaračunati druge troškove. U tom će Vam slučaju ta osoba dati informacije o tim troškovima i o tome kako će oni utjecati na Vaše ulaganje.)

| | U slučaju izlaska nakon godine dana | U slučaju izlaska nakon 5 godina | U slučaju izlaska nakon 10 godina |
|-------------------------------------|-------------------------------------|----------------------------------|-----------------------------------|
| Ukupni troškovi | 1.000 EUR | 1.102 EUR | 3.280 EUR |
| Godišnji učinak troškova (*) | 100,00% | 9,83% | 6,52% |

* Ovo pokazuje kako troškovi smanjuju Vaš povrat svake godine tijekom razdoblja ulaganja. Na primjeru se pokazuje ako proizvod unovčite nakon preporučenog razdoblja trajanja, Vaš prosječni godišnji povrat bit će od 10,76% prije troškova i od 4,24% poslije troškova.

Raščlamba troškova

U tablici je Učinak na prinos po godini, važeći ukoliko se osiguranje unovči po proteku preporučenog trajanja osiguranja, raščlanjen na različite vrste troškova proizvoda.

| Jednokratni troškovi po ulasku i izlasku | | |
|---|--|-------|
| Ulazni troškovi | Učinak troškova koje plaćate pri sklapanju osiguranja. | 0% |
| Izlazni troškovi | Učinak troškova koje plaćate pri izlasku iz osiguranja po dospelju. | 0,2% |
| Kontinuirani troškovi (nastali svake godine) | | |
| Naknada za upravljanje i drugi administrativni troškovi ili troškovi poslovanja | Učinak troškova koje svake godine naplaćujemo za upravljanje Vašim ulaganjima (ulazni troškovi, troškovi riziko premije, troškovi ugovora s uključenim troškovima distribucije, troškovi upravljanja fondovima). | 6,23% |
| Transakcijski troškovi | Učinak troškova kupnje i prodaje temeljnih ulaganja proizvoda. | 0,10% |
| Povremeni troškovi nastali u posebnim okolnostima | | |
| Naknada za uspješnost i udjele u dobiti | Učinak naknade za uspješnost. Naplaćujemo ga iz Vašeg ulaganja, ako proizvod ostvari bolje rezultate od referentne vrijednosti. Učinak udjela u dobiti. Naplaćujemo ih ako je ulaganje ostvarilo bolje rezultate od x% | 0% |

KOLIKO BIH GA DUGO TREBAO DRŽATI I MOGU LI PODIĆI NOVAC RANIJE?

Preporučeno razdoblje držanja osiguranja: 10 godina

Preporuča se da osiguranje traje najmanje 10 g. jer pruža dugoročno osiguranje za slučaj smrti i u isto vrijeme dugoročnu štednju. U svakom slučaju preporuča se držanje do isteka ugovorenog trajanja na polici.

KAKO SE MOGU ŽALITI?

Pitanja, pritužbe na proizvod ili distributera mogu se poslati u pisanom obliku poštom na adresu TRIGLAV osiguranje d.d., Antuna Heinza 4, 10000 Zagreb, e-mailom: pritužbe@triglav.hr ili predati usmeno u poslovnica Triglava. U slučaju usmene predaje pritužbe izjava se sastavlja u obliku zapisnika u poslovnica (popis poslovnica nalazi se na www.triglav.hr/korisno/poslovnice-i-kontakt/). Detaljne informacije o podnošenju pritužbi možete naći na www.triglav.hr/o-nama/pritužbe

DRUGE RELEVANTNE INFORMACIJE

Ovaj dokument je pripremljen u skladu s Delegiranom uredbom Komisije (EU) 2017/653 od 8.ožujka 2017.g. o dopuni Uredbe (EU) br. 1286/2014 te Uredbe 2021/2268 od 6.rujna 2021. g. Europskog parlamenta i Vijeća o dokumentima s ključnim informacijama. Dokument je standardiziran. Triglav je u obvezi, prije sklapanja ugovora, ugovaratelju dati sve potrebne informacije o ugovoru u skladu s odredbama Zakona o osiguranju, a koje su sadržane u Uvjetima te u sljedećim dokumentima: Informacija ugovaratelju osiguranja prije sklapanja ugovora za investicijsko životno osiguranje, Dokument s ključnim informacijama (KID), Informacija o obradi podataka društva Triglav osiguranje d.d., Obavijest o podnošenju pritužbi i Individualizirani informativni izračun. Individualni informativni izračun može se dobiti od distributera Triglava. Osiguranje je detaljno regulirano Općim uvjetima za Investicijsko životno osiguranje, koje ugovaratelj dobiva prije sklapanja ugovora o osiguranju, a dostupni su i u poslovnica i na internetskoj stranici Triglav. Osiguranju se ne mogu priključiti dodatna osiguranja iz ponude Triglav, ovaj proizvod sadrži dodatna osiguranja upakirana u proizvod kako je prethodno navedeno. Za više informacija posjetite www.triglav.hr.

Informacije o fondovima i pokazatelj rizika te datum utvrđivanja rizika su ugovaratelju dostupne u dokumentu »Ključni podaci za ulagatelje«. Prospekt fondova i vrijednost jedinice imovine (VII) fondova »Ključni podaci za ulagatelje«, revidirani godišnji izvještaji i polugodišnji izvještaji podfonda (ukoliko postoje obzirom na početak rada fonda) dostupni su za Triglav Skladi d.o.o., Ljubljana, www.triglavskladi.si.

Tijekom trajanja osiguranja Triglav jednom godišnje pisano obavještava ugovaratelja o vrijednosti referentnog broja udjela po polici osiguranja (tržišnoj vrijednosti police). Na zahtjev ugovaratelja obavijest o vrijednosti broja udjela po polici osiguranja moguće je besplatno dobiti u svakom trenutku tijekom trajanja osiguranja.

Informacija o udjelima pravnih osoba povezanih s izradom, distribucijom i upravljanjem proizvodom i povezanim ulaganjima:

Triglav Skladi, društva za upravljanje, d. o. o. je u 100% vlasništvu Zavarovalnica Triglav, d. d.; Prema zadnjim dostupnim financijskim izvještajima, Triglav je u 100% vlasništvu Triglav Int, Holdinška društva, d.d.

Ugovaratelj može dobiti informacije o osiguranju od distributera Triglava ili na broj telefona: 0800 20 20 80, e-mailom zivot@triglav.hr ili u poslovnica Triglava.

Podatke o održivom poslovanju možete naći na www.triglav.hr u rubrici O NAMA, ODRŽIVO POSLOVANJE.

Ovaj dokument vrijedi od 01.04.2024.g. Revidirane verzije ovog dokumenta objavljuju se na www.triglav.hr.

SVRHA

Ovaj dokument pruža konkretne informacije o osnovnim mogućnostima ulaganja za **Investicijsko životno osiguranje FLEKS ZA ODRASLE** u Triglav osiguranju d.d. (u daljnjem tekstu "osiguranja"). Dokument nije promidžbeni materijal. Informacije su propisane zakonom kako bi Vam pomogle u razumijevanju prirode, rizika, troškova, mogućih dobitaka i gubitaka ovog proizvoda te kako bi Vam pomogle da ga usporedite s drugim proizvodima.

PROIZVOD

Osnovna opcija ulaganja: **Triglav Top Brands**; podfond Krovnog fonda Triglav vzajemni skladi (»Fond«); ISIN: SI0021401524, voditelj Triglav Skladi, društva za upravljanje, d.o.o., Osiguratelj: Triglav osiguranje d.d., Antuna Heinza 4, 10000 Zagreb, www.triglav.hr. Za više informacija nazovite na tel. br. 0800 20 20 80. Za nadzor nad Osigurateljem odgovorna je Hrvatska agencija za nadzor financijskih usluga (HANFA), Franje Račkog 6, 10000 Zagreb, www.hanfa.hr
Datum izdavanja dokumenta: 01.04.2024., Datum prvog izdavanja dokumenta: 14.12.2023.

Triglav Top Brands - Triglav Skladi

ISIN: SI0021401524
Krovni UCITS fondovi:
• Triglav skladi, podfondovi Triglav Skladi pod upravljanjem Triglav Skladi, društva za upravljanje, d. o. o. koji su u 100% vlasništvu Zavarovalnica Triglav, d. d.

Spremate se kupiti proizvod koji nije jednostavan i koji je možda teško razumjeti.

KAKAV JE OVO PROIZVOD?

Ciljevi

Fond Triglav Top Brands svrstan je s obzirom na vrstu ulaganja u dioničke globalne fondove razvijenih tržišta. Fond ispunjava kriterije iz članka 8. Uredbe o objavama povezanim s održivosti u sektoru financijskih usluga (SFDR). Ulažacki cilj Fonda je ostvariti dugoročni rast vrijednosti imovine uz istovremeno poticanje određenih ekoloških i društvenih aspekata, s investiranjem u društva koja poštuju praksu dobrog upravljanja. Ulaganja Fonda uglavnom su usmjerena u dionice poduzeća koja imaju prepoznatljive robne marke, s domicilom u barem dvije podregije razvijenih tržišta i jedinice dioničkih ciljnih fondova čija je ulagačka politika usmjerena na razvijena tržišta, bez fokusiranja na jednu državu ili podregiju. Ulaganja u dionice poduzeća i u jedinice dioničkih ciljnih fondova zajedno predstavljaju najmanje 85% sredstava Fonda, pri čemu ulaganja u dionice i jedinice ciljnih fondova čija je ulagačka politika usmjerena na razvijena tržišta predstavljaju najmanje 80% sredstava Fonda, a ulaganja u pojedinu podregiju ne dostižu 80% sredstava fonda. Ulaganja u jedinice drugih investicijskih fondova ukupno predstavljaju najviše 10% sredstava Fonda. Fond potiče ekološka i društvena obilježja, tako što se u donošenju investicijskih odluka poštuju pravila i procesi definirani u Politici odgovornog investiranja, objavljeni na internetskoj stranici www.triglavskladi.si, pri čemu je najniži udio sredstava koja predstavljaju ulaganja koja potiču ekološka i društvena obilježja 85%. Sredstvima Fonda upravlja se aktivno. U upravljanju se kao kriterij uspješnosti uzima u obzir referentni indeks MSCI USA Climate Change Net Return USD Index (100%). Veći dio ulaganja Fonda sastavni je dio referentnog indeksa, a skup investicijskih prilika time nije nužno ograničen. Upravitelj može, u svrhu iskorištavanja određene investicijske prilike, investirati i u poduzeća koja nisu sastavni dio referentnog indeksa. Interni limiti ograničuju moguća odstupanja strukture ulaganja Fonda od onih koja čine referentni indeks. Odstupanja su ograničena limitima koji ograničuju rizik pojedinog Fonda i mjere se pomoću pogreške praćenja. Time je također ograničena mogućnost prekoračenja profitabilnosti referentnog indeksa. Društvo za upravljanje primjenjivat će u vezi s imovinom Fonda zbog zaštite od rizika sljedeće tehnike upravljanja ulaganjima: naizmjenične zajmove (back-to-back loan) i derivativne financijske instrumente definirane u poglavlju 1.6 prospekta krovnog fonda. Prihodi po osnovi dividendi i neto dobiti u potpunosti se reinvestiraju. Prinos Fonda nije zajamčen, nego ovisi o ulagačkoj politici ovog fonda. Prinos Fonda ovisi o fluktuacijama vrijednosti ulaganja u portfelju fonda. Oscilacije cijena odraz su stanja gospodarskog ciklusa odnosno grane, geopolitičkih uvjeta, uvjeta na financijskim tržištima, uspješnosti poslovanja pojedinih poduzeća, neočekivanih događaja i sl. Stvarni prinos Fonda može se također razlikovati od očekivanog prinosa (što je kraće razdoblje držanja, to je veća vjerojatnost da će se stvarni prinos razlikovati od očekivanog). Preporučeno razdoblje držanja (najmanje 5 godina) za ovaj fond posljedica je profila rizika ovog fonda (što je veći profil rizika, to je dulje preporučeno razdoblje držanja). Kako se razdoblje ulaganja produljuje, smanjuje se vjerojatnost negativnog prinosa Fonda. Ulagatelj može od Društva za upravljanje bilo kada (svakoga radnog dana) zahtijevati djelomičnu ili potpunu isplatu jedinica imovine fonda.

Ciljni mali ulagatelj

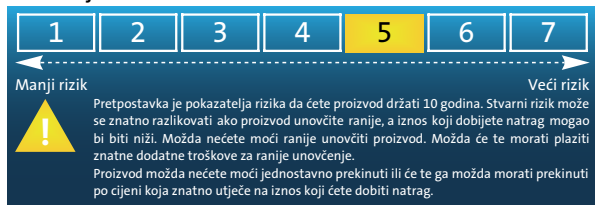
Fond je namijenjen ulagateljima koji imaju slobodna financijska sredstva, žele ih rasporediti u različite oblike ulaganja te ne zahtijevaju specifična znanja i iskustva o investicijskim fondovima. Fond je prikladan za ulagatelje koji planiraju štedjeti u fondu najmanje 5 godina, spremni su preuzeti određene investicijske rizike i svjesni su mogućnosti gubitka sredstava. Fond je dostupan u ponudi Triglav osiguranja d.d. pri čemu se ciljni mali ulagatelj i preporučeno razdoblje raspolaganja mogu razlikovati.

Koristi i troškovi od osiguranja

Ako osiguranik umre za vrijeme trajanja osiguranja, korisniku se isplaćuje najmanje ZOS odnosno stanje na investicijskom računu ukoliko je ono veće od ZOS. U prve 2 g. od početka osiguranja u slučaju smrti, ZOS je određen u visini otkupne vrijednosti. Kod osiguranika pristupne dobi 63 g. koji godišnje plaća 1.000 EUR premije i ugovori ZOS u visini 3.500 EUR, prosječna riziko premija iznosi 0,43% godišnje premije što je prosječno 4 EUR godišnje. Procjena prosječno uloženog iznosa je 996 EUR godišnje. U tablici „Troškovi tijekom vremena“ je prikazan godišnji učinak troškova na prinos, prilikom plaćanja premije 1.000 EUR godišnje, u 3 razdoblja, za osiguranika pristupne starosti 63 g. Zbog obračuna riziko premije prinos na ulaganje smanji se za 0,09% godišnje. To smanjenje prinosa uzeto je u obzir u podacima o troškovima u poglavlju »Koji su troškovi?«. Ugovor se sklapa na neograničeno trajanje (doživotno osiguranje). Ništetan je ugovor za slučaj smrti ako je osiguranik osoba potpuno lišena poslovne sposobnosti.

KOJI SU RIZICI I ŠTO BIH MOGAO DOBITI ZAUZVRAT?

Pokazatelj rizika



Ukupni pokazatelj rizika je smjernica za razinu rizika Fonda u odnosu na druge proizvode. Pokazuje stupanj vjerojatnosti da će Fond izgubiti vrijednost zbog tržišnih kretanja ili zato što nismo u mogućnosti vratiti novac investitoru. Fond smo svrstali pod pokazatelje 5 od 7, što je razred srednje visokog rizika. Ukupni pokazatelj rizika temelji se na procjeni veličine fluktuacija u vrijednosti jedinice imovine. Vrijednost udjela Fonda s očenom 5 može biti izložena srednjim oscilacijama cijene. U skladu sa stvarnim poslovanjem Fonda u budućnosti, ukupni pokazatelj rizika može se mijenjati. Najniža kategorija ne znači ulaganje bez rizika. Fond ne sadrži nikakvu zaštitu od buduće tržišne uspješnosti ili tržišnog rizika, zato možete izgubiti dio svog ulaganja ili u cijelosti.

Scenariji uspješnosti

Prikazani nepovoljni, umjereni i povoljni scenariji su ilustracije u kojima se primjenjuje najlošija, prosječna i najbolja uspješnost proizvoda FLEKS ZA ODRASLE ovisno o fondu odnosno referentnoj vrijednosti fonda zadnjih 15 godina. Tržište bi se u budućnosti moglo značajno drugačije razvijati. Stresni scenarij prikazuje koliko bi mogli dobiti zauzvat u ekstremnim tržišnim uvjetima. Referentna vrijednost pri povoljnom scenariju pojavila se u razdoblju između rujna 2011. i kolovoza 2021.godine. Referentna vrijednost pri nepovoljnom scenariju pojavila se u razdoblju između prosinca 2021. i siječnja 2024.godine. Referentna vrijednost pri umjerenom scenariju pojavila se u razdoblju između ožujka 2011. i lipnja 2023.godine.

| Preporučeno razdoblje trajanja: | 10 godina | U slučaju izlaska nakon godine dana | U slučaju izlaska nakon 5 godina | U slučaju izlaska nakon 10 godina |
|--|---|-------------------------------------|----------------------------------|-----------------------------------|
| Primjer ulaganja: | 1.000 EUR godišnje | | | |
| Premija osiguranja: | 4,35 EUR godišnje | | | |
| SCENARIJ DOŽIVLJENJA | | | | |
| Minimalni | Nije zajamčen minimalni prinos prije isteka. Mogli biste izgubiti dio ulaganja ili cjelokupno ulaganje. | | | |
| U uvjetima stresa | Iznos koji biste mogli dobiti nakon odbitka troškova | 0 EUR | 2.710 EUR | 4.808 EUR |
| | Prosječni godišnji prinos | -100% | -24,59% | -15,80% |
| Nepovoljni | Iznos koji biste mogli dobiti nakon odbitka troškova | 0 EUR | 4.050 EUR | 10.523 EUR |
| | Prosječni godišnji prinos | -100% | -8,52% | 1,03% |
| Umjereni | Iznos koji biste mogli dobiti nakon odbitka troškova | 0 EUR | 4.362 EUR | 12.374 EUR |
| | Prosječni godišnji prinos | -100% | -5,53% | 4,24% |
| Povoljni | Iznos koji biste mogli dobiti nakon odbitka troškova | 0 EUR | 4.505 EUR | 13.269 EUR |
| | Prosječni godišnji prinos | -100% | -4,22% | 5,61% |
| Iznos uložen tijekom vremena | | 1.000 EUR | 5.000 EUR | 10.000 EUR |
| SCENARIJ U SLUČAJU SMRTI | | | | |
| Smrt | Iznos koji bi korisnici Vašeg osiguranja mogli dobiti nakon troškova | 556 EUR | 5.117 EUR | 12.374 EUR |
| Premija osiguranja tijekom vremena* | | 0 EUR | 43 EUR | 43 EUR |

* Premija u ovoj tablici je prikazana kao riziko premija za slučaj smrti osiguranika i iznosi u prosjeku 0,43% godišnje premije odnosno 4 EUR godišnje. Podatak o kumulativnoj premiji osiguranja govori koliko je trošak pokrivanja toga rizika u tri različita razdoblja. Riziko premija se mijenja na mjesečnom nivou ovisno o stanju na investicijskom računu, starosti osiguranika i ZOS

Ova tablica prikazuje svote koji bi korisnici mogli dobiti tijekom narednih 10 g. u slučaju scenarija smrti pod pretpostavkom ulaganja 1.000 EUR godišnje. Prikazani scenarij pokazuje koliko bi bilo uspješno ulaganje. Možete ga usporediti sa scenarijima za ostale fondove. Prikazani scenarij je procjena budućeg uspjeha i nije precizan i točan pokazatelj. Koliko ćete dobiti, ovisi o situaciji na tržištu i koliko dugo raspolazete s investicijom/proizvodom (vidi odjeljak »Koliko bih ga dugo trebao držati i mogu li podići novac ranije?«). Prikazana svota uključuju sve troškove proizvoda. Porezno zakonodavstvo RH može utjecati na osobnu poreznu poziciju. Prema trenutno važećim poreznim propisima, primici iz životnih osiguranja se

ne oporezuju, ali u budućnosti, ukoliko dođe do izmjene poreznih propisa, isti mogu utjecati na visinu isplate. Porezni propisi Vaše matične države mogu imati utjecaj na visinu isplate.

KOJI SU TROŠKOVI?

Troškovi tijekom vremena

U tablicama su prikazani iznosi koji umanjuju Vaša ulaganja za pokrivanje različitih vrsta troškova. Ti iznosi ovise o tome koliko ste uložili i koliko dugo posjedujete produkt. Prikazani iznosi su ilustracije i temelje se na primjeru iznosa ulaganja u različitim mogućim razdobljima ulaganja. Pretpostavili smo da je u prvoj godini 0% godišnji prinos prije troškova. Za ostala razdoblja pretpostavili smo uspješnost proizvoda kako je prikazano u umjerenom scenariju. Godišnje se ulaže 1.000 EUR. Učinak na prinos po godini pokazuje koliko će ukupni troškovi iskazani u postotnom iznosu i na godišnjoj razini umanjiti prinos koji biste mogli ostvariti ulaganjem. Ukupni troškovi sadrže troškove ugovora (nakon proteka 10 g. iznose 1.857 EUR), trošak riziko premije (nakon proteka 10 g. iznosi 43 EUR), troškove upravljanja fondovima (nakon proteka 10 g. iznose 1.330 EUR) i transakcijske troškove (nakon proteka 10 g. iznose 572 EUR). Troškovi upravljanja fondovima i transakcijski troškovi detaljno su definirani u prospektu pravilima upravljanja i u dokumentu »Ključni podaci za ulagatelje«. Ukupni troškovi poslovanja fonda uključuju naknade za upravljanje, naknade za pružanje skrbničkih usluga i druge troškove koji terete imovinu fonda i mijenjaju se ovisno o aktivnosti fonda. Stvarni troškovi ugovaratelja mogu se razlikovati od prikazanih (npr. obzirom na odabrani fond, riziko premiju i dr.). U donjoj tabeli nisu prikazani troškovi nezgode. Smanjenje prinosa pokazuje kakav će učinak imati ukupni troškovi koje plaćate na prinos od ulaganja koje biste mogli dobiti. Ukupni troškovi uključuju jednokratne, ponavljajuće i povremene troškove. Ovdje prikazani iznosi su kumulativni troškovi proizvoda za tri različita razdoblja trajanja. Uključuju moguće "kazne" za prijevremeni izlaz (vidi tablicu otkupnih faktora u poglavlju „Koliko bih ga dugo trebao držati i mogu li podići novac ranije?“ u KID dokumentu proizvoda). Brojevi se temelje na pretpostavki da uložite 1.000 EUR godišnje premije svake godine trajanja osiguranja. Brojevi su procjena i u budućnosti se mogu promijeniti. (Osoba koja Vas savjetuje o ovom proizvodu ili ga prodaje može Vam zaračunati druge troškove. U tom će Vam slučaju ta osoba dati informacije o tim troškovima i o tome kako će oni utjecati na Vaše ulaganje.)

| | U slučaju izlaska nakon godine dana | U slučaju izlaska nakon 5 godina | U slučaju izlaska nakon 10 godina |
|-------------------------------------|-------------------------------------|----------------------------------|-----------------------------------|
| Ukupni troškovi | 1.000 EUR | 1.202 EUR | 3.802 EUR |
| Godišnji učinak troškova (*) | 100,00% | 10,77% | 7,54% |

* Ovo pokazuje kako troškovi smanjuju Vaš povrat svake godine tijekom razdoblja ulaganja. Na primjeru se pokazuje ako proizvod unovčite nakon preporučenog razdoblja trajanja, Vaš prosječni godišnji povrat bit će od 11,78% prije troškova i od 4,24% poslije troškova.

Raščlamba troškova

U tablici je Učinak na prinos po godini, važeći ukoliko se osiguranje unovči po proteku preporučenog trajanja osiguranja, raščlanjen na različite vrste troškova proizvoda.

| Jednokratni troškovi po ulasku i izlasku | | |
|---|--|-------|
| Ulazni troškovi | Učinak troškova koje plaćate pri sklapanju osiguranja. | 0% |
| Izlazni troškovi | Učinak troškova koje plaćate pri izlasku iz osiguranja po dospelju. | 0,2% |
| Kontinuirani troškovi (nastali svake godine) | | |
| Naknada za upravljanje i drugi administrativni troškovi ili troškovi poslovanja | Učinak troškova koje svake godine naplaćujemo za upravljanje Vašim ulaganjima (ulazni troškovi, troškovi riziko premije, troškovi ugovora s uključenim troškovima distribucije, troškovi upravljanja fondovima). | 6,31% |
| Transkacijski troškovi | Učinak troškova kupnje i prodaje temeljnih ulaganja proizvoda. | 1,03% |
| Povremeni troškovi nastali u posebnim okolnostima | | |
| Naknada za uspješnost i udjele u dobiti | Učinak naknade za uspješnost. Naplaćujemo ga iz Vašeg ulaganja, ako proizvod ostvari bolje rezultate od referentne vrijednosti. Učinak udjela u dobiti. Naplaćujemo ih ako je ulaganje ostvarilo bolje rezultate od x% | 0% |

KOLIKO BIH GA DUGO TREBAO DRŽATI I MOGU LI PODIĆI NOVAC RANIJE?

Preporučeno razdoblje držanja osiguranja: 10 godina

Preporuča se da osiguranje traje najmanje 10 g. jer pruža dugoročno osiguranje za slučaj smrti i u isto vrijeme dugoročno štednju. U svakom slučaju preporuča se držanje do isteka ugovorenog trajanja na polici.

KAKO SE MOGU ŽALITI?

Pitanja, pritužbe na proizvod ili distributera mogu se poslati u pisanom obliku poštom na adresu TRIGLAV osiguranje d.d., Antuna Heinza 4, 10000 Zagreb, e-mailom: pritužbe@triglav.hr ili predati usmeno u poslovnica Triglava. U slučaju usmene predaje pritužbe izjava se sastavlja u obliku zapisnika u poslovnica (popis poslovnica nalazi se na www.triglav.hr/korisno/poslovnice-i-kontakt/). Detaljne informacije o podnošenju pritužbi možete naći na www.triglav.hr/o-nama/pritužbe

DRUGE RELEVANTNE INFORMACIJE

Ovaj dokument je pripremljen u skladu s Delegiranom uredbom Komisije (EU) 2017/653 od 8.ožujka 2017.g. o dopuni Uredbe (EU) br. 1286/2014 te Uredbe 2021/2268 od 6.rujna 2021. g. Europskog parlamenta i Vijeća o dokumentima s ključnim informacijama. Dokument je standardiziran. Triglav je u obvezi, prije sklapanja ugovora, ugovaratelju dati sve potrebne informacije o ugovoru u skladu s odredbama Zakona o osiguranju, a koje su sadržane u Uvjetima te u sljedećim dokumentima: Informacija ugovaratelju osiguranja prije sklapanja ugovora za investicijsko životno osiguranje, Dokument s ključnim informacijama (KID), Informacija o obradi podataka društva Triglav osiguranje d.d., Obavijest o podnošenju pritužbi i Individualizirani informativni izračun. Individualni informativni izračun može se dobiti od distributera Triglava. Osiguranje je detaljno regulirano Općim uvjetima za Investicijsko životno osiguranje, koje ugovaratelj dobiva prije sklapanja ugovora o osiguranju, a dostupni su i u poslovnica i na internetskoj stranici Triglav. Osiguranju se ne mogu priključiti dodatna osiguranja iz ponude Triglav, ovaj proizvod sadrži dodatna osiguranja upakirana u proizvod kako je prethodno navedeno. Za više informacija posjetite www.triglav.hr.

Informacije o fondovima i pokazatelji rizika te datum utvrđivanja rizika su ugovaratelju dostupne u dokumentu »Ključni podaci za ulagatelje«. Prospekt fondova i vrijednost jedinice imovine (VII) fondova »Ključni podaci za ulagatelje«, revidirani godišnji izvještaji i polugodišnji izvještaji podfonda (ukoliko postoje obzirom na početak rada fonda) dostupni su za Triglav Skladi d.o.o., Ljubljana, www.triglavskladi.si.

Tijekom trajanja osiguranja Triglav jednom godišnje pisano obavještava ugovaratelja o vrijednosti referentnog broja udjela po polici osiguranja (tržišnoj vrijednosti police). Na zahtjev ugovaratelja obavijest o vrijednosti broja udjela po polici osiguranja moguće je besplatno dobiti u svakom trenutku tijekom trajanja osiguranja.

Informacija o udjelima pravnih osoba povezanih s izradom, distribucijom i upravljanjem proizvodom i povezanim ulaganjima:

Triglav Skladi, društva za upravljanje, d. o. o. je u 100% vlasništvu Zavarovalnica Triglav, d. d.; Prema zadnjim dostupnim financijskim izvještajima, Triglav je u 100% vlasništvu Triglav Int, Holdinška društva, d.d.

Ugovaratelj može dobiti informacije o osiguranju od distributera Triglava ili na broj telefona: 0800 20 20 80, e-mailom zivot@triglav.hr ili u poslovnica Triglava.

Podatke o održivom poslovanju možete naći na www.triglav.hr u rubrici O NAMA, ODRŽIVO POSLOVANJE.

Ovaj dokument vrijedi od 01.04.2024.g. Revidirane verzije ovog dokumenta objavljuju se na www.triglav.hr.

SVRHA

Ovaj dokument pruža konkretne informacije o osnovnim mogućnostima ulaganja za **Investicijsko životno osiguranje FLEKS ZA ODRASLE** u Triglav osiguranju d.d. (u daljnjem tekstu "osiguranja"). Dokument nije promidžbeni materijal. Informacije su propisane zakonom kako bi Vam pomogle u razumijevanju prirode, rizika, troškova, mogućih dobitaka i gubitaka ovog proizvoda te kako bi Vam pomogle da ga usporedite s drugim proizvodima.

PROIZVOD

Osnovna opcija ulaganja: **Triglav Trgi v razvoju**; podfond Krovnog fonda Triglav vzajemni skladi (»Fond«); ISIN: SI0021400096, voditelj Triglav Skladi, društva za upravljanje, d.o.o., Osiguratelj: Triglav osiguranje d.d., Antuna Heinza 4, 10000 Zagreb, www.triglav.hr. Za više informacija nazovite na tel. br. 0800 20 20 80. Za nadzor nad Osigurateljem odgovorna je Hrvatska agencija za nadzor financijskih usluga (HANFA), Franje Račkog 6, 10000 Zagreb, www.hanfa.hr
Datum izdavanja dokumenta: 01.04.2024., Datum prvog izdavanja dokumenta: 14.12.2023.

Triglav Trgi v razvoju - Triglav Skladi

ISIN: SI0021400096
Krovni UCITS fondovi:
• Triglav skladi, podfondovi Triglav Skladi pod upravljanjem Triglav Skladi, društva za upravljanje, d. o. o. koji su u 100% vlasništvu Zavarovalnica Triglav, d. d.

Spremate se kupiti proizvod koji nije jednostavan i koji je možda teško razumjeti.

KAKAV JE OVO PROIZVOD?

Ciljevi

Fond Triglav Trgi v razvoju svrstan je s obzirom na vrstu ulaganja u dioničke globalne fondove tržišta u razvoju. Fond ispunjava kriterije iz članka 8. Uredbe o objavama povezanim s održivosti u sektoru financijskih usluga (SFDR). Ulažacki cilj Fonda je ostvariti dugoročni rast vrijednosti imovine uz istovremeno poticanje određenih okolišnih i društvenih aspekata, s investiranjem u društva koja poštuju praksu dobrog upravljanja. Ulaganja fonda usmjerena su uglavnom u dionice izdavaatelja s domicilom u barem dvije podregije tržišta u razvoju (Latinska Amerika, Afrika, Europa i Azija Pacifik, uključujući Južnu Koreju, Hong Kong i Tajvan) i u jedinice dioničkih investicijskih fondova čija je ulažacka politika usmjerena na ta tržišta, bez fokusiranja na jednu državu ili podregiju. Ulaganja u dionice poduzeća i u jedinice dioničkih ciljanih fondova zajedno predstavljaju najmanje 85% imovine fonda, pri čemu ulaganja u dionice iz regije tržišta u razvoju i jedinice ciljanih fondova čija je ulažacka politika usmjerena na razvijena tržišta predstavljaju najmanje 80% imovine Fonda, a ulaganja u pojedinu podregiju ne dosežu 80% sredstava fonda. Ulaganja u jedinice drugih investicijskih fondova ukupno predstavljaju najviše 10% sredstava Fonda. Fond promiče okolišne i društvene značajke na način da se u donošenju investicijskih odluka poštuju pravila i procesi definirani u Politici odgovornog investiranja objavljenoj na internetskoj stranici www.triglavskladi.si, pri čemu je najniži udio sredstava koja predstavljaju ulaganja koja promiču okolišne i društvene značajke 85%. Sredstvima Fonda upravlja se aktivno. U upravljanju se kao mjera uspješnosti uzima u obzir referentni indeks MSCI USA Climate Change Net Return USD Index (100%). Veći dio ulaganja Fonda sastavni je dio referentnog indeksa, a skup investicijskih prilika time nije nužno ograničen. Upravitelj može, u svrhu iskorištavanja određene investicijske prilike, investirati i u poduzeća i/ili sektore koji nisu sastavni dio referentnog indeksa. Interni limiti ograničuju moguća odstupanja strukture ulaganja fonda od onih koja čine referentni indeks. Odstupanja su ograničena limitima koji ograničuju rizik pojedinog fonda i mjere se pomoću pogreške praćenja. Time je također ograničena mogućnost prekoračenja profitabilnosti referentnog indeksa. Društvo za upravljanje primjenjivat će u vezi s imovinom Fonda radi zaštite od rizika sljedeće tehnike upravljanja ulaganjima: naizmjenične zajmove (back-to-back loan) i derivativne financijske instrumente definirane u poglavlju 1.6 prospekta. Prihodi po osnovi dividendi i neto dobiti u potpunosti se reinvestiraju. Prinos Fonda nije zajamčen, nego ovisi o ulažackoj politici Fonda. Prinos Fonda ovisi o fluktuacijama vrijednosti ulaganja u portfelju fonda. Oscilacije cijena odraz su stanja gospodarskog ciklusa odnosno grane, geopolitičkih uvjeta, uvjeta na financijskim tržištima, uspješnosti poslovanja pojedinih poduzeća, neočekivanih događaja i sl. Stvarni prinos Fonda može se također razlikovati od očekivanog prinosa (što je kraće razdoblje držanja, to je veća vjerojatnost da će se stvarni prinos razlikovati od očekivanog). Preporučeno razdoblje držanja (najmanje 5 godina) za ovaj fond posljedica je profila rizika ovog fonda (što je veći profil rizika, to je dulje preporučeno razdoblje držanja). S produljenjem razdoblja držanja smanjuje se vjerojatnost negativnog prinosa Fonda. Ulažatelj može od Društva za upravljanje bilo kada (svakoga radnog dana) zahtijevati djelomičnu ili potpunu isplatu jedinica imovine fonda.

Ciljni mali ulagatelj

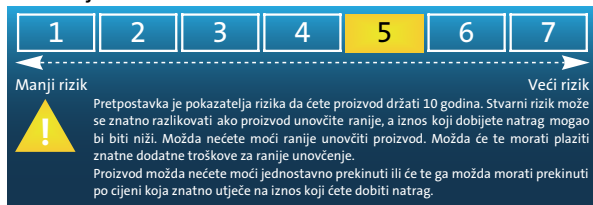
Fond je namijenjen ulagateljima koji imaju slobodna financijska sredstva, žele ih rasporediti u različite oblike ulaganja te ne zahtijevaju specifična znanja i iskustva o investicijskim fondovima. Fond je prikladan za ulagatelje koji planiraju štedjeti u fondu najmanje 5 godina, spremni su preuzeti određene investicijske rizike i svjesni su mogućnosti gubitka sredstava. Fond je dostupan u ponudi Triglav osiguranja d.d. pri čemu se ciljni mali ulagatelj i preporučeno razdoblje raspolaganja mogu razlikovati.

Koristi i troškovi od osiguranja

Ako osiguranik umre za vrijeme trajanja osiguranja, korisniku se isplaćuje najmanje ZOS odnosno stanje na investicijskom računu ukoliko je ono veće od ZOS. U prve 2 g. od početka osiguranja u slučaju smrti, ZOS je određen u visini otkupne vrijednosti. Kod osiguranika pristupne dobi 63 g. koji godišnje plaća 1.000 EUR premije i ugovori ZOS u visini 3.500 EUR, prosječna riziko premija iznosi 0,52% godišnje premije što je prosječno 5 EUR godišnje. Procjena prosječno uloženog iznosa je 995 EUR godišnje. U tablici „Troškovi tijekom vremena“ je prikazan godišnji učinak troškova na prinos, prilikom plaćanja premije 1.000 EUR godišnje, u 3 razdoblja, za osiguranika pristupne starosti 63 g. Zbog obračuna riziko premije prinos na ulaganje smanji se za 0,11% godišnje. To smanjenje prinosa uzeto je u obzir u podacima o troškovima u poglavlju »Koji su troškovi?«. Ugovor se sklapa na neograničeno trajanje (doživotno osiguranje). Ništetan je ugovor za slučaj smrti ako je osiguranik osoba potpuno lišena poslovne sposobnosti.

KOJI SU RIZICI I ŠTO BIH MOGAO DOBITI ZAUZVRAT?

Pokazatelj rizika



Ukupni pokazatelj rizika je smjernica za razinu rizika Fonda u odnosu na druge proizvode. Pokazuje stupanj vjerojatnosti da će Fond izgubiti vrijednost zbog tržišnih kretanja ili zato što nismo u mogućnosti vratiti novac investitoru.

Fond smo svrstali pod pokazatelje 5 od 7, što je razred srednje visokog rizika. Ukupni pokazatelj rizika temelji se na procjeni veličine fluktuacija u vrijednosti jedinice imovine. Vrijednost udjela Fonda s ocnom 5 može biti izložena srednjim oscilacijama cijene. U skladu sa stvarnim poslovanjem Fonda u budućnosti, ukupni pokazatelj rizika može se mijenjati. Najniža kategorija ne znači ulaganje bez rizika.

Fond ne sadrži nikakvu zaštitu od buduće tržišne uspješnosti ili tržišnog rizika, zato možete izgubiti dio svog ulaganja ili u cijelosti.

Scenariji uspješnosti

Prikazani nepovoljni, umjereni i povoljni scenariji su ilustracije u kojima se primjenjuje najlošija, prosječna i najbolja uspješnost proizvoda FLEKS ZA ODRASLE ovisno o fondu odnosno referentnoj vrijednosti fonda zadnjih 15 godina. Tržište bi se u budućnosti moglo značajno drugačije razvijati. Stresni scenarij prikazuje koliko bi mogli dobiti zauzvat u ekstremnim tržišnim uvjetima. Referentna vrijednost pri povoljnom scenariju pojavila se u razdoblju između veljače 2009. i siječnja 2019.godine. Referentna vrijednost pri nepovoljnom scenariju pojavila se u razdoblju između lipnja 2021. i siječnja 2024.godine. Referentna vrijednost pri umjerenom scenariju pojavila se u razdoblju između siječnja 2008. i prosinca 2020.godine.

| Preporučeno razdoblje trajanja: | 10 godina | U slučaju izlaska nakon godine dana | U slučaju izlaska nakon 5 godina | U slučaju izlaska nakon 10 godina |
|--|---|-------------------------------------|----------------------------------|-----------------------------------|
| Primjer ulaganja: | 1.000 EUR godišnje | | | |
| Premija osiguranja: | 5,19 EUR godišnje | | | |
| SCENARIJ DOŽIVLJENJA | | | | |
| Minimalni | Nije zajamčen minimalni prinos prije isteka. Mogli biste izgubiti dio ulaganja ili cjelokupno ulaganje. | | | |
| U uvjetima stresa | Iznos koji biste mogli dobiti nakon odbitka troškova | 0 EUR | 2.695 EUR | 4.759 EUR |
| | Prosječni godišnji prinos | -100% | -24,82% | -16,04% |
| Nepovoljni | Iznos koji biste mogli dobiti nakon odbitka troškova | 0 EUR | 2.875 EUR | 5.340 EUR |
| | Prosječni godišnji prinos | -100% | -22,25% | -13,37% |
| Umjereni | Iznos koji biste mogli dobiti nakon odbitka troškova | 0 EUR | 4.039 EUR | 10.465 EUR |
| | Prosječni godišnji prinos | -100% | -8,63% | 0,91% |
| Povoljni | Iznos koji biste mogli dobiti nakon odbitka troškova | 0 EUR | 4.340 EUR | 12.218 EUR |
| | Prosječni godišnji prinos | -100% | -5,74% | 3,99% |
| Iznos uložen tijekom vremena | | 1.000 EUR | 5.000 EUR | 10.000 EUR |
| SCENARIJ U SLUČAJU SMRTI | | | | |
| Smrt | Iznos koji bi korisnici Vašeg osiguranja mogli dobiti nakon troškova | 547 EUR | 4.704 EUR | 10.465 EUR |
| Premija osiguranja tijekom vremena* | | 0 EUR | 52 EUR | 52 EUR |

% * Premija u ovoj tablici je prikazana kao riziko premija za slučaj smrti osiguranika i iznosi u prosjeku 0,52% godišnje premije odnosno 5 EUR godišnje. Podatak o kumulativnoj premiji osiguranja govori koliko je trošak pokrivača toga rizika u tri različita razdoblja. Riziko premija se mijenja na mjesečnom nivou ovisno o stanju na investicijskom računu, starosti osiguranika i ZOS

Ova tablica prikazuje svote koji bi korisnici mogli dobiti tijekom narednih 10 g. u slučaju scenarija smrti pod pretpostavkom ulaganja 1.000 EUR godišnje. Prikazani scenarij pokazuje koliko bi bilo uspješno ulaganje. Možete ga usporediti sa scenarijima za ostale fondove. Prikazani scenarij je procjena budućeg uspjeha i nije precizan i točan pokazatelj. Koliko ćete dobiti, ovisi o situaciji na tržištu i koliko dugo raspolazete s investicijom/proizvodom (vidi odjeljak »Koliko bih ga dugo trebao držati i mogu li podići novac ranije?«). Prikazana svota uključuju sve troškove proizvoda. Porezno zakonodavstvo RH može utjecati na osobnu poreznu poziciju. Prema trenutno važećim poreznim propisima, primici iz životnih osiguranja se

ne oporezuju, ali u budućnosti, ukoliko dođe do izmjene poreznih propisa, isti mogu utjecati na visinu isplate. Porezni propisi Vaše matične države mogu imati utjecaj na visinu isplate.

KOJI SU TROŠKOVI?

Troškovi tijekom vremena

U tablicama su prikazani iznosi koji umanjuju Vaša ulaganja za pokrivanje različitih vrsta troškova. Ti iznosi ovise o tome koliko ste uložili i koliko dugo posjedujete produkt. Prikazani iznosi su ilustracije i temelje se na primjeru iznosa ulaganja u različitim mogućim razdobljima ulaganja. Pretpostavili smo da je u prvoj godini 0% godišnji prinos prije troškova. Za ostala razdoblja pretpostavili smo uspješnost proizvoda kako je prikazano u umjerenom scenariju. Godišnje se ulaže 1.000 EUR. Učinak na prinos po godini pokazuje koliko će ukupni troškovi iskazani u postotnom iznosu i na godišnjoj razini umanjiti prinos koji biste mogli ostvariti ulaganjem. Ukupni troškovi sadrže troškove ugovora (nakon proteka 10 g. iznose 1.652 EUR), trošak riziko premije (nakon proteka 10 g. iznosi 52 EUR), troškove upravljanja fondovima (nakon proteka 10 g. iznose 1.199 EUR) i transakcijske troškove (nakon proteka 10 g. iznose 358 EUR). Troškovi upravljanja fondovima i transakcijski troškovi detaljno su definirani u prospektu pravilima upravljanja i u dokumentu »Ključni podaci za ulagatelje«. Ukupni troškovi poslovanja fonda uključuju naknade za upravljanje, naknade za pružanje skrbničkih usluga i druge troškove koji terete imovinu fonda i mijenjaju se ovisno o aktivnosti fonda. Stvarni troškovi ugovaratelja mogu se razlikovati od prikazanih (npr. obzirom na odabrani fond, riziko premiju i dr.). U donjoj tabeli nisu prikazani troškovi nezgode. Smanjenje prinosa pokazuje kakav će učinak imati ukupni troškovi koje plaćate na prinos od ulaganja koje biste mogli dobiti. Ukupni troškovi uključuju jednokratne, ponavljajuće i povremene troškove. Ovdje prikazani iznosi su kumulativni troškovi proizvoda za tri različita razdoblja trajanja. Uključuju moguće "kazne" za prijevremeni izlaz (vidi tablicu otkupnih faktora u poglavlju „Koliko bih ga dugo trebao držati i mogu li podići novac ranije?“ u KID dokumentu proizvoda). Brojevi se temelje na pretpostavki da uložite 1.000 EUR godišnje premije svake godine trajanja osiguranja. Brojke su procjena i u budućnosti se mogu promijeniti. (Osoba koja Vas savjetuje o ovom proizvodu ili ga prodaje može Vam zaračunati druge troškove. U tom će Vam slučaju ta osoba dati informacije o tim troškovima i o tome kako će oni utjecati na Vaše ulaganje.)

| | U slučaju izlaska nakon godine dana | U slučaju izlaska nakon 5 godina | U slučaju izlaska nakon 10 godina |
|-------------------------------------|-------------------------------------|----------------------------------|-----------------------------------|
| Ukupni troškovi | 1.000 EUR | 1.123 EUR | 3.261 EUR |
| Godišnji učinak troškova (*) | 100,00% | 10,19% | 6,91% |

* Ovo pokazuje kako troškovi smanjuju Vaš povrat svake godine tijekom razdoblja ulaganja. Na primjeru se pokazuje ako proizvod unovčite nakon preporučenog razdoblja trajanja, Vaš prosječni godišnji povrat bit će od 7,83% prije troškova i od 0,91% poslije troškova.

Raščlamba troškova

U tablici je Učinak na prinos po godini, važeći ukoliko se osiguranje unovči po proteku preporučenog trajanja osiguranja, raščlanjen na različite vrste troškova proizvoda.

| Jednokratni troškovi po ulasku i izlasku | | |
|---|--|-------|
| Ulazni troškovi | Učinak troškova koje plaćate pri sklapanju osiguranja. | 0% |
| Izlazni troškovi | Učinak troškova koje plaćate pri izlasku iz osiguranja po dospelju. | 0,2% |
| Kontinuirani troškovi (nastali svake godine) | | |
| Naknada za upravljanje i drugi administrativni troškovi ili troškovi poslovanja | Učinak troškova koje svake godine naplaćujemo za upravljanje Vašim ulaganjima (ulazni troškovi, troškovi riziko premije, troškovi ugovora s uključenim troškovima distribucije, troškovi upravljanja fondovima). | 6,00% |
| Transkacijski troškovi | Učinak troškova kupnje i prodaje temeljnih ulaganja proizvoda. | 0,71% |
| Povremeni troškovi nastali u posebnim okolnostima | | |
| Naknada za uspješnost i udjele u dobiti | Učinak naknade za uspješnost. Naplaćujemo ga iz Vašeg ulaganja, ako proizvod ostvari bolje rezultate od referentne vrijednosti. Učinak udjela u dobiti. Naplaćujemo ih ako je ulaganje ostvarilo bolje rezultate od x% | 0% |

KOLIKO BIH GA DUGO TREBAO DRŽATI I MOGU LI PODIĆI NOVAC RANIJE?

Preporučeno razdoblje držanja osiguranja: 10 godina

Preporuča se da osiguranje traje najmanje 10 g. jer pruža dugoročno osiguranje za slučaj smrti i u isto vrijeme dugoročno štednju. U svakom slučaju preporuča se držanje do isteka ugovorenog trajanja na polici.

KAKO SE MOGU ŽALITI?

Pitanja, pritužbe na proizvod ili distributera mogu se poslati u pisanom obliku poštom na adresu TRIGLAV osiguranje d.d., Antuna Heinza 4, 10000 Zagreb, e-mailom: pritužbe@triglav.hr ili predati usmeno u poslovnica Triglava. U slučaju usmene predaje pritužbe izjava se sastavlja u obliku zapisnika u poslovnica (popis poslovnica nalazi se na www.triglav.hr/korisno/poslovnice-i-kontakt/). Detaljne informacije o podnošenju pritužbi možete naći na www.triglav.hr/o-nama/pritužbe

DRUGE RELEVANTNE INFORMACIJE

Ovaj dokument je pripremljen u skladu s Delegiranom uredbom Komisije (EU) 2017/653 od 8.ožujka 2017.g. o dopuni Uredbe (EU) br. 1286/2014 te Uredbe 2021/2268 od 6.rujna 2021. g. Europskog parlamenta i Vijeća o dokumentima s ključnim informacijama. Dokument je standardiziran. Triglav je u obvezi, prije sklapanja ugovora, ugovaratelju dati sve potrebne informacije o ugovoru u skladu s odredbama Zakona o osiguranju, a koje su sadržane u Uvjetima te u sljedećim dokumentima: Informacija ugovaratelju osiguranja prije sklapanja ugovora za investicijsko životno osiguranje, Dokument s ključnim informacijama (KID), Informacija o obradi podataka društva Triglav osiguranje d.d., Obavijest o podnošenju pritužbi i Individualizirani informativni izračun. Individualni informativni izračun može se dobiti od distributera Triglava. Osiguranje je detaljno regulirano Općim uvjetima za Investicijsko životno osiguranje, koje ugovaratelj dobiva prije sklapanja ugovora o osiguranju, a dostupni su i u poslovnica i na internetskoj stranici Triglav. Osiguranju se ne mogu priključiti dodatna osiguranja iz ponude Triglav, ovaj proizvod sadrži dodatna osiguranja upakirana u proizvod kako je prethodno navedeno. Za više informacija posjetite www.triglav.hr.

Informacije o fondovima i pokazatelji rizika te datum utvrđivanja rizika su ugovaratelju dostupne u dokumentu »Ključni podaci za ulagatelje«. Prospekt fondova i vrijednost jedinice imovine (VII) fondova »Ključni podaci za ulagatelje«, revidirani godišnji izvještaji i polugodišnji izvještaji podfonda (ukoliko postoje obzirom na početak rada fonda) dostupni su za Triglav Skladi d.o.o., Ljubljana, www.triglavskladi.si.

Tijekom trajanja osiguranja Triglav jednom godišnje pisano obavještava ugovaratelja o vrijednosti referentnog broja udjela po polici osiguranja (tržišnoj vrijednosti police). Na zahtjev ugovaratelja obavijest o vrijednosti broja udjela po polici osiguranja moguće je besplatno dobiti u svakom trenutku tijekom trajanja osiguranja.

Informacija o udjelima pravnih osoba povezanih s izradom, distribucijom i upravljanjem proizvodom i povezanim ulaganjima:

Triglav Skladi, društva za upravljanje, d. o. o. je u 100% vlasništvu Zavarovalnica Triglav, d. d.; Prema zadnjim dostupnim financijskim izvještajima, Triglav je u 100% vlasništvu Triglav Int, Holdinška društva, d.d.

Ugovaratelj može dobiti informacije o osiguranju od distributera Triglava ili na broj telefona: 0800 20 20 80, e-mailom zivot@triglav.hr ili u poslovnica Triglava.

Podatke o održivom poslovanju možete naći na www.triglav.hr u rubrici O NAMA, ODRŽIVO POSLOVANJE.

Ovaj dokument vrijedi od 01.04.2024.g. Revidirane verzije ovog dokumenta objavljuju se na www.triglav.hr.

SVRHA

Ovaj dokument pruža konkretne informacije o osnovnim mogućnostima ulaganja za **Investicijsko životno osiguranje FLEKS ZA ODRASLE** u Triglav osiguranju d.d. (u daljnjem tekstu "osiguranja"). Dokument nije promidžbeni materijal. Informacije su propisane zakonom kako bi Vam pomogle u razumijevanju prirode, rizika, troškova, mogućih dobitaka i gubitaka ovog proizvoda te kako bi Vam pomogle da ga usporedite s drugim proizvodima.

PROIZVOD

Osnovna opcija ulaganja: **Triglav Zdravje in dobro počutje**; podfond Krovnog fonda Triglav vzajemni skladi (»Fond«); ISIN: S10021401441, voditelj Triglav Skladi, društva za upravljanje, d.o.o., Osiguratelj: Triglav osiguranje d.d., Antuna Heinza 4, 10000 Zagreb, www.triglav.hr. Za više informacija nazovite na tel. br. 0800 20 20 80.

Za nadzor nad Osigurateljem odgovorna je Hrvatska agencija za nadzor financijskih usluga (HANFA), Franje Račkog 6, 10000 Zagreb, www.hanfa.hr
Datum izdavanja dokumenta: 01.04.2024., Datum prvog izdavanja dokumenta: 14.12.2023.

Triglav Zdravje in dobro počutje - Triglav Skladi

ISIN: S10021401441

Krovni UCITS fondovi:

- Triglav skladi, podfondovi Triglav Skladi pod upravljanjem Triglav Skladi, društva za upravljanje, d. o. o. koji su u 100% vlasništvu Zavarovalnica Triglav, d. d.

Spremate se kupiti proizvod koji nije jednostavan i koji je možda teško razumjeti.

KAKAV JE OVO PROIZVOD?**Ciljevi**

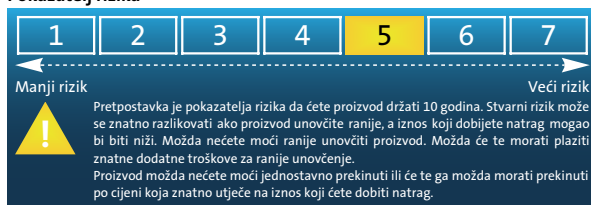
Fond Triglav Zdravje in dobro počutje svrstan je s obzirom na vrstu ulaganja u dioničke globalne fondove razvijenih tržišta. Fond ispunjava kriterije iz članka 8. Uredbe o objavama povezanim s održivosti u sektoru financijskih usluga (SFDR). Ulađački cilj Fonda je ostvariti dugoročni rast vrijednosti imovine uz istovremeno poticanje određenih ekoloških i društvenih aspekata, s investiranjem u društva koja poštuju praksu dobrog upravljanja. Ulaganja Fonda pretežno su usmjerena u dionice izdavalca koji razvijaju, proizvode ili nude proizvode ili usluge koje poboljšavaju ljudsko zdravlje i dobrobit, s domicilom u najmanje dvije podregije razvijenih tržišta i u jedinicama dioničkih ciljanih fondova čija je ulagačka politika usmjerena na razvijena tržišta, bez fokusiranja na jednu državu ili podregiju. Ulaganja u dionice poduzeća i u jedinice dioničkih ciljanih fondova zajedno predstavljaju najmanje 85% sredstava Fonda, pri čemu ulaganja u dionice i jedinice ciljanih fondova čija je ulagačka politika usmjerena na razvijena tržišta predstavljaju najmanje 80% sredstava Fonda, a ulaganja u pojedinu podregiju ne dostižu 80% sredstava fonda. Ulaganja u jedinice drugih investicijskih fondova ukupno predstavljaju najviše 10% sredstava Fonda. Ljudsko zdravlje i dobrobit ovise o brojnim čimbenicima, među koje, između ostalih, svrstavamo: gostoljublje okoliš za čovjeka i prirodu (niži stupanj onečišćenja zraka, vode i zemlje, klimatske promjene, visoka biološka raznolikost); zdrav način života (dostupnost zdrave i održivo proizvedene hrane, visok životni standard, razvijen mirovinski sustav, pošteno i sigurno radno okruženje, dostupnost sportske opreme i infrastrukture); zdravstveni sustav (dostupnost zdravstvenih usluga, proizvodnja lijekova, stupanj razvijenosti rješenja u zdravstvu). Fond promiče ekološke i društvene značajke tako da se u donošenju investicijskih odluka poštuju pravila i procesi definirani u Politici odgovornog ulaganja objavljenoj na mrežnoj stranici www.triglavskladi.si, pri čemu je najniži udio imovine koja predstavlja ulaganja koja promiču ekološke i društvene značajke 85%. Sredstvima Fonda upravlja se aktivno. U upravljanju se kao mjera uspješnosti uzima u obzir referentni indeks MSCI USA Climate Change Net Return USD Index (100%). Veći dio ulaganja Fonda sastavni je dio referentnog indeksa, a skup investicijskih prilika time nije nužno ograničen. Upravitelj može, u svrhu iskorištavanja određene investicijske prilike, investirati i u poduzeća i/ili sektore koji nisu sastavni dio referentnog indeksa. Interni limiti ograničuju moguća odstupanja strukture ulaganja Fonda od onih koja čine referentni indeks. Odstupanja su ograničena limitima koji ograničuju rizik pojedinog Fonda i mjere se pomoću pogreške praćenja. Time je također ograničena mogućnost prekoračenja profitabilnosti referentnog indeksa. Društvo za upravljanje primjenjivat će u vezi s imovinom Fonda radi zaštite od rizika sljedeće tehnike upravljanja ulaganjima: naizmjenične zajmove (back-to-back loan) i derivativne financijske instrumente definirane u poglavlju 1.6 prospekta. Prihodi po osnovi dividendi i neto dobiti u potpunosti se reinvestiraju. Prinos Fonda nije zajamčen, nego ovisi o ulagačkoj politici ovog fonda. Prinos Fonda ovisi o fluktuacijama vrijednosti ulaganja u portfelju fonda. Oscilacije cijena odraz su stanja gospodarskog ciklusa odnosno grane, geopolitičkih uvjeta, uvjeta na financijskim tržištima, uspješnosti poslovanja pojedinih poduzeća, neočekivanih događaja i sl. Stvarni prinos Fonda može se također razlikovati od očekivanog prinosa (što je kraće razdoblje držanja, to je veća vjerojatnost da će se stvarni prinos razlikovati od očekivanog). Preporučeno razdoblje držanja (najmanje 5 godina) za ovaj fond posljedica je profila rizika ovog fonda (što je veći profil rizika, to je dulje preporučeno razdoblje držanja). Kako se razdoblje ulaganja produljuje, smanjuje se vjerojatnost negativnog prinosa Fonda. Ulagatelj može od Društva za upravljanje bilo kada (svakoga radnog dana) zahtijevati djelomičnu ili potpunu isplatu jedinica imovine fonda.

Ciljni mali ulagatelj

Fond je namijenjen ulagateljima koji imaju slobodna financijska sredstva, žele ih rasporediti u različite oblike ulaganja te ne zahtijevaju specifična znanja i iskustva o investicijskim fondovima. Fond je prikladan za ulagatelje koji planiraju štedjeti u fondu najmanje 5 godina, spremni su preuzeti određene investicijske rizike i svjesni su mogućnosti gubitka sredstava. Fond je dostupan u ponudi Triglav osiguranja d.d. pri čemu se ciljni mali ulagatelj i preporučeno razdoblje raspolaganja mogu razlikovati.

Koristi i troškovi od osiguranja

Ako osiguranik umre za vrijeme trajanja osiguranja, korisniku se isplaćuje najmanje ZOS odnosno stanje na investicijskom računu ukoliko je ono veće od ZOS. U prve 2 g. od početka osiguranja u slučaju smrti, ZOS je određen u visini otkupne vrijednosti. Kod osiguranika pristupne dobi 63 g. koji godišnje plaća 1.000 EUR premije i ugovori ZOS u visini 3.500 EUR, prosječna riziko premija iznosi 0,43% godišnje premije što je prosječno 4 EUR godišnje. Procjena prosječno uloženog iznosa je 996 EUR godišnje. U tablici „Troškovi tijekom vremena“ je prikazan godišnji učinak troškova na prinos, prilikom plaćanja premije 1.000 EUR godišnje, u 3 razdoblja, za osiguranika pristupne starosti 63 g. Zbog obračuna riziko premije prinos na ulaganje smanji se za 0,09% godišnje. To smanjenje prinosa uzeto je u obzir u podacima o troškovima u poglavlju »Koji su troškovi?«. Ugovor se sklapa na neograničeno trajanje (doživotno osiguranje). Ništetan je ugovor za slučaj smrti ako je osiguranik osoba potpuno lišena poslovne sposobnosti.

KOJI SU RIZICI I ŠTO BIH MOGAO DOBITI ZAUZVRAT?**Pokazatelj rizika**

Ukupni pokazatelj rizika je smjernica za razinu rizika Fonda u odnosu na druge proizvode.

Pokazuje stupanj vjerojatnosti da će Fond izgubiti vrijednost zbog tržišnih kretanja ili zato što nismo u mogućnosti vratiti novac investitoru.

Fond smo svrstali pod pokazatelj 5 od 7, što je razred srednje visokog rizika. Ukupni pokazatelj rizika temelji se na procjeni veličine fluktuacija u vrijednosti jedinice imovine. Vrijednost udjela Fonda s ocjenom 5 može biti izložena srednjim oscilacijama cijene. U skladu sa stvarnim poslovanjem Fonda u budućnosti, ukupni pokazatelj rizika može se mijenjati. Najniža kategorija ne znači ulaganje bez rizika.

Fond ne sadrži nikakvu zaštitu od buduće tržišne uspješnosti ili tržišnog rizika, zato možete izgubiti dio svog ulaganja ili u cijelosti.

Scenariji uspješnosti

Prikazani nepovoljni, umjereni i povoljni scenariji su ilustracije u kojima se primjenjuje najlošija, prosječna i najbolja uspješnost proizvoda FLEKS ZA ODRASLE ovisno o fondu odnosno referentnoj vrijednosti fonda zadnjih 15 godina. Tržište bi se u budućnosti moglo značajno drugačije razvijati. Stresni scenarij prikazuje koliko bi mogli dobiti zauzvat u ekstremnim tržišnim uvjetima. Referentna vrijednost pri povoljnom scenariju pojavila se u razdoblju između rujna 2011. i kolovoza 2021.godine. Referentna vrijednost pri nepovoljnom scenariju pojavila se u razdoblju između prosinca 2021. i siječnja 2024.godine. Referentna vrijednost pri umjerenom scenariju pojavila se u razdoblju između ožujka 2011. i lipnja 2023.godine.

| Preporučeno razdoblje trajanja: | 10 godina | U slučaju izlaska nakon godine dana | U slučaju izlaska nakon 5 godina | U slučaju izlaska nakon 10 godina |
|--|---|-------------------------------------|----------------------------------|-----------------------------------|
| Primjer ulaganja: | 1.000 EUR godišnje | | | |
| Premija osiguranja: | 4,35 EUR godišnje | | | |
| SCENARIJ DOŽIVJENJA | | | | |
| Minimalni | Nije zajamčen minimalni prinos prije isteka. Mogli biste izgubiti dio ulaganja ili cjelokupno ulaganje. | | | |
| U uvjetima stresa | Iznos koji biste mogli dobiti nakon odbitka troškova | 0 EUR | 2.710 EUR | 4.808 EUR |
| | Prosječni godišnji prinos | -100% | -24,59% | -15,80% |
| Nepovoljni | Iznos koji biste mogli dobiti nakon odbitka troškova | 0 EUR | 3.938 EUR | 9.929 EUR |
| | Prosječni godišnji prinos | -100% | -9,65% | -0,14% |
| Umjereni | Iznos koji biste mogli dobiti nakon odbitka troškova | 0 EUR | 4.362 EUR | 12.374 EUR |
| | Prosječni godišnji prinos | -100% | -5,53% | 4,24% |
| Povoljni | Iznos koji biste mogli dobiti nakon odbitka troškova | 0 EUR | 4.505 EUR | 13.269 EUR |
| | Prosječni godišnji prinos | -100% | -4,22% | 5,61% |
| Iznos uložen tijekom vremena | | 1.000 EUR | 5.000 EUR | 10.000 EUR |
| SCENARIJ U SLUČAJU SMRTI | | | | |
| Smrt | Iznos koji bi korisnici Vašeg osiguranja mogli dobiti nakon troškova | 556 EUR | 5.117 EUR | 12.374 EUR |
| Premija osiguranja tijekom vremena* | | 0 EUR | 43 EUR | 43 EUR |

* Premija u ovoj tablici je prikazana kao riziko premija za slučaj smrti osiguranika i iznosi u prosjeku 0,43% godišnje premije odnosno 4 EUR godišnje. Podatak o kumulativnoj premiji osiguranja govori koliko je trošak pokrivanja toga rizika u tri različita razdoblja. Riziko premija se mijenja na mjesečnom nivou ovisno o stanju na investicijskom računu, starosti osiguranika i ZOS

Ova tablica prikazuje svote koji bi korisnici mogli dobiti tijekom narednih 10 g. u slučaju scenarija smrti pod pretpostavkom ulaganja 1.000 EUR godišnje. Prikazani scenarij pokazuje koliko bi bilo uspješno ulaganje. Možete ga usporediti sa scenarijima za ostale fondove. Prikazani scenarij je procjena budućeg uspjeha i nije precizan i točan pokazatelj. Koliko ćete

dobiti, ovisi o situaciji na tržištu i koliko dugo raspolazete s investicijom/proizvodom (vidi odjeljak »Koliko bih ga dugo trebao držati i mogu li podići novac ranije?«). Prikazana svota uključuju sve troškove proizvoda. Porezno zakonodavstvo RH može utjecati na osobnu poreznu poziciju. Prema trenutno važećim poreznim propisima, primici iz životnih osiguranja se ne oporezuju, ali u budućnosti, ukoliko dođe do izmjene poreznih propisa, isti mogu utjecati na visinu isplate. Porezni propisi Vaše matične države mogu imati utjecaj na visinu isplate.

KOJI SU TROŠKOVI?

Troškovi tijekom vremena

U tablicama su prikazani iznosi koji umanjuju Vaša ulaganja za pokrivanje različitih vrsta troškova. Ti iznosi ovise o tome koliko ste uložili i koliko dugo posjedujete produkt. Prikazani iznosi su ilustracije i temelje se na primjeru iznosa ulaganja u različitim mogućim razdobljima ulaganja. Pretpostavili smo da je u prvoj godini 0% godišnji prinos prije troškova. Za ostala razdoblja pretpostavili smo uspješnost proizvoda kako je prikazano u umjerenom scenariju. Godišnje se ulaže 1.000 EUR. Učinak na prinos po godini pokazuje koliko će ukupni troškovi iskazani u postotnom iznosu i na godišnjoj razini umanjiti prinos koji biste mogli ostvariti ulaganjem. Ukupni troškovi sadrže troškove ugovora (nakon proteka 10 g. iznose 1.857 EUR), trošak riziko premije (nakon proteka 10 g. iznosi 43 EUR), troškove upravljanja fondovima (nakon proteka 10 g. iznose 1.325 EUR) i transakcijske troškove (nakon proteka 10 g. iznose 42 EUR). Troškovi upravljanja fondovima i transakcijski troškovi detaljno su definirani u prospektu pravilima upravljanja i u dokumentu »Ključni podaci za ulagatelje«. Ukupni troškovi poslovanja fonda uključuju naknade za upravljanje, naknade za pružanje skrbničkih usluga i druge troškove koji terete imovinu fonda i mijenjaju se ovisno o aktivnosti fonda. Stvarni troškovi ugovaratelja mogu se razlikovati od prikazanih (npr. obzirom na odabrani fond, riziko premiju i dr.). U donjoj tabeli nisu prikazani troškovi nezgode. Smanjenje prinosa pokazuje kakav će učinak imati ukupni troškovi koje plaćate na prinos od ulaganja koje biste mogli dobiti. Ukupni troškovi uključuju jednokratne, ponavljajuće i povremene troškove. Ovdje prikazani iznosi su kumulativni troškovi proizvoda za tri različita razdoblja trajanja. Uključuju moguće "kazne" za prijevremeni izlaz (vidi tablicu otkupnih faktora u poglavlju »Koliko bih ga dugo trebao držati i mogu li podići novac ranije?« u KID dokumentu proizvoda). Brojevi se temelje na pretpostavki da uložite 1.000 EUR godišnje premije svake godine trajanja osiguranja. Brojke su procjena i u budućnosti se mogu promijeniti.

(Osoba koja Vas savjetuje o ovom proizvodu ili ga prodaje može Vam zaračunati druge troškove. U tom će Vam slučaju ta osoba dati informacije o tim troškovima i o tome kako će oni utjecati na Vaše ulaganje.)

| | U slučaju izlaska nakon godine dana | U slučaju izlaska nakon 5 godina | U slučaju izlaska nakon 10 godina |
|-------------------------------------|-------------------------------------|----------------------------------|-----------------------------------|
| Ukupni troškovi | 1.000 EUR | 1.099 EUR | 3.267 EUR |
| Godišnji učinak troškova (*) | 100,00% | 9,80% | 6,49% |

* Ovo pokazuje kako troškovi smanjuju Vaš povrat svake godine tijekom razdoblja ulaganja. Na primjeru se pokazuje ako proizvod unovčite nakon preporučenog razdoblja trajanja, Vaš prosječni godišnji povrat bit će od 10,73% prije troškova i od 4,24% poslije troškova.

Raščlamba troškova

U tablici je Učinak na prinos po godini, važeći ukoliko se osiguranje unovči po proteku preporučenog trajanja osiguranja, raščlanjen na različite vrste troškova proizvoda.

| Jednokratni troškovi po ulasku i izlasku | | |
|---|--|-------|
| Ulazni troškovi | Učinak troškova koje plaćate pri sklapanju osiguranja. | 0% |
| Izlazni troškovi | Učinak troškova koje plaćate pri izlasku iz osiguranja po dospelju. | 0,2% |
| Kontinuirani troškovi (nastali svake godine) | | |
| Naknada za upravljanje i drugi administrativni troškovi ili troškovi poslovanja | Učinak troškova koje svake godine naplaćujemo za upravljanje Vašim ulaganjima (ulazni troškovi, troškovi riziko premije, troškovi ugovora s uključenim troškovima distribucije, troškovi upravljanja fondovima). | 6,22% |
| Transkacijski troškovi | Učinak troškova kupnje i prodaje temeljnih ulaganja proizvoda. | 0,08% |
| Povremeni troškovi nastali u posebnim okolnostima | | |
| Naknada za uspješnost i udjele u dobiti | Učinak naknade za uspješnost. Naplaćujemo ga iz Vašeg ulaganja, ako proizvod ostvari bolje rezultate od referentne vrijednosti. Učinak udjela u dobiti. Naplaćujemo ih ako je ulaganje ostvarilo bolje rezultate od x% | 0% |

KOLIKO BIH GA DUGO TREBAO DRŽATI I MOGU LI PODIĆI NOVAC RANIJE?

Preporučeno razdoblje držanja osiguranja: 10 godina

Preporuča se da osiguranje traje najmanje 10 g. jer pruža dugoročno osiguranje za slučaj smrti i u isto vrijeme dugoročnu štednju. U svakom slučaju preporuča se držanje do isteka ugovorenog trajanja na polici.

KAKO SE MOGU ŽALITI?

Pitanja, pritužbe na proizvod ili distributera mogu se poslati u pisanom obliku poštom na adresu TRIGLAV osiguranje d.d., Antuna Heinza 4, 10000 Zagreb, e-mailom: pritužbe@triglav.hr ili predati usmeno u poslovnica Triglava. U slučaju usmene predaje pritužbe izjava se sastavlja u obliku zapisnika u poslovnica (popis poslovnica nalazi se na www.triglav.hr/korisno/poslovnice-i-kontakt/). Detaljne informacije o podnošenju pritužbi možete naći na www.triglav.hr/o-nama/pritužbe

DRUGE RELEVANTNE INFORMACIJE

Ovaj dokument je pripremljen u skladu s Delegiranom uredbom Komisije (EU) 2017/653 od 8.ožujka 2017.g. o dopuni Uredbe (EU) br. 1286/2014 te Uredbe 2021/2268 od 6.rujna 2021. g. Europskog parlamenta i Vijeća o dokumentima s ključnim informacijama. Dokument je standardiziran. Triglav je u obvezi, prije sklapanja ugovora, ugovaratelju dati sve potrebne informacije o ugovoru u skladu s odredbama Zakona o osiguranju, a koje su sadržane u Uvjetima te u sljedećim dokumentima: Informacija ugovaratelju osiguranja prije sklapanja ugovora za investicijsko životno osiguranje, Dokument s ključnim informacijama (KID), Informacija o obradi podataka društva Triglav osiguranje d.d., Obavijest o podnošenju pritužbi i Individualizirani informativni izračun. Individualni informativni izračun može se dobiti od distributera Triglava. Osiguranje je detaljno regulirano Općim uvjetima za Investicijsko životno osiguranje, koje ugovaratelj dobiva prije sklapanja ugovora o osiguranju, a dostupni su i u poslovnica i na internetskoj stranici Triglav. Osiguranju se ne mogu priključiti dodatna osiguranja iz ponude Triglav, ovaj proizvod sadrži dodatna osiguranja upakirana u proizvod kako je prethodno navedeno. Za više informacija posjetite www.triglav.hr.

Informacije o fondovima i pokazatelji rizika te datum utvrđivanja rizika su ugovaratelju dostupne u dokumentu »Ključni podaci za ulagatelje«. Prospekt fondova i vrijednost jedinice imovine (VII) fondova »Ključni podaci za ulagatelje«, revidirani godišnji izvještaji i polugodišnji izvještaji podfonda (ukoliko postoje obzirom na početak rada fonda) dostupni su za Triglav Skladi d.o.o., Ljubljana, www.triglavskladi.si.

Tijekom trajanja osiguranja Triglav jednom godišnje pisano obavještava ugovaratelja o vrijednosti referentnog broja udjela po polici osiguranja (tržišnoj vrijednosti police). Na zahtjev ugovaratelja obavijest o vrijednosti broja udjela po polici osiguranja moguće je besplatno dobiti u svakom trenutku tijekom trajanja osiguranja.

Informacija o udjelima pravnih osoba povezanih s izradom, distribucijom i upravljanjem proizvodom i povezanim ulaganjima:

Triglav Skladi, društva za upravljanje, d. o. o. je u 100% vlasništvu Zavarovalnica Triglav, d. d.; Prema zadnjim dostupnim financijskim izvještajima, Triglav je u 100% vlasništvu Triglav Int, Holdinška društva, d.d.

Ugovaratelj može dobiti informacije o osiguranju od distributera Triglava ili na broj telefona: 0800 20 20 80, e-mailom zivot@triglav.hr ili u poslovnica Triglava.

Podatke o održivom poslovanju možete naći na www.triglav.hr u rubrici O NAMA, ODRŽIVO POSLOVANJE.

Ovaj dokument vrijedi od 01.04.2024.g. Revidirane verzije ovog dokumenta objavljuju se na www.triglav.hr.