

OSNOVNE INFORMACIJE O POD-FONDU

Naziv društva:
ZB Invest d.o.o.

Naziv pod-Fonda:
ZB FUTURE 2040 UCITS fond

Vrsta pod-Fonda:
fond s dospijećem

Minimalna uplata:
400 HRK/50 EUR

Datum početka rada pod-Fonda:
24.02.2015

Datum prestanka rada pod-Fonda:
30.12.2040

Početna vrijednost udjela:
100 EUR

Valuta pod-Fonda:
EUR

Depozitar:
Zagrebačka banka d.d.

Naknada depozitaru:
0,25% godišnje

Naknada za upravljanje:
1,75% godišnje

Ulazna naknada:
0,80%

Izlazna naknada:
za ulaganja kraća od šest mjeseci 1,25%,
za ulaganja preko šest mjeseci i prestanak pod-Fonda nema izlaznih naknada

NAV:
2.757.501 HRK

Cijena udjela na dan 28.02.2023:
133,57352 EUR

O ZB INVESTU

ZB Invest je vodeće društvo za upravljanje investicijskim fondovima u Hrvatskoj, posvećeno profesionalnom upravljanju imovinom i visokoj kvaliteti servisa, kako bi svojim klijentima osiguralo očuvanje te održivi rast vrijednosti njihove financijske imovine. Strategija ZB Investa je osigurati atraktivnu paletu investicijskih fondova i ulagačkih proizvoda, koji uz profesionalno upravljanje te primjerene prinose mogu zadovoljiti sve potrebe ulagača, ponajprije ovisno o njihovim investicijskim ciljevima, horizontu ulaganja te sklonostima riziku.

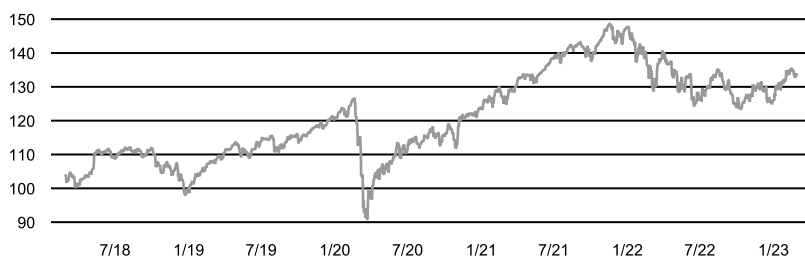
Tvrtka ZB Invest d.o.o.
Adresa Samoborska cesta 145
Grad Zagreb
Elektronska pošta fond@zbi.hr
Telefon 01 4803 399
Telefax 01 4803 349
Internet stranice www.zbi.hr

CILJEVI I STRATEGIJA ULAGANJA

Pod-Fond nastoji ostvariti porast vrijednosti imovine uz promicanje okolišnih, socijalnih i upravljačkih čimbenika na rok do dospijeća 2040. godine ostvarivanjem dobiti od razlike u cijeni financijskih instrumenata i prihoda od kamatonosne imovine i dividendi, ulažući na Dioničkim, Obvezničkim i Novčanim tržištima Europe i SAD-a na način da ukupni portfelj pod-Fonda kroz godine do dospijeća postaje sve konzervativniji odnosno manje rizičan.

KRETANJE CIJENE UDJELA:

Period: 28/02/18 do 28/02/23



PODACI O PRINOSU:

Period: 2018 do 28/02/23

Prinos	2018	2019	2020	2021	2022	Od po etka godine	Zadnjih 12 mjeseci	Prosje ni godišnji prinos
ZB FUTURE 2040	-5,18%	20,50%	3%	19,11%	-15,02%	6,63%	-1,73%	3,68%

*Prosječan godišnji prinos (PGP) predstavlja prinos koji je pod-Fond ostvario od osnutka. Izračunava se kao geometrijska sredina dnevnih prinosa ostvarenih od osnutka pod-Fonda i izražena je na godišnjoj razini. Godišnji prinos predstavlja prinos koji je pod-Fond ostvario u razdoblju od godine dana. Izračunava se kao postotna promjena cijene pod-Fonda u odnosu na isto razdoblje prethodne godine. Cijena za izvještajni datum i referentni datum je zadnja dostupna cijena. U praksi to znači da će cijena za neradni dan biti cijena prethodnog radnog dana. Prinos od početka godine predstavlja prinos koji je pod-Fond ostvario od početka tekuće godine. Izračunava se kao postotna promjena cijene pod-Fonda u odnosu na kraj prethodne godine.

TOP 10 ULAGANJA

1. ZB TREND	ZBIN-U-TRND	16,42 %
2. ZB EUROAKTIV	ZBIN-U-EAKT	16,39 %
3. VANGUARD S&P 500 UCITS ETF	VUSD LN	16,35 %
4. ISHARES CORE EUROSTOXX 50 UCITS	SX5EEX GY	13,27 %
5. INVESCO EQQQ NASDAQ-100 UCITS ETF	EQQQ IM	8,28 %
6. ZB EPLUS	ZBIN-U-EPBE	6,82 %
7. BLACKROCK ASSET MANAGEMENT DEUTSCHLAND	DAXEX GY	6,29 %
8. ISHARES MSCI EUROPE UCITS ETF DIST	IQQY GY	5,89 %
9. ZB CONSERVATIVE 20	ZBIN-U-BOND	3,82 %

Prinosi pod-Fonda ostvareni u proteklim razdobljima ne predstavljaju indicaciju i nemaju nikakav utjecaj na buduće rezultate poslovanja pod-Fonda. Cijena udjela može oscilirati. Prinos je izražen nakon odbitka svih troškova pod-Fonda osim eventualnih ulaznih ili izlaznih naknada. Naknada za upravljanje i naknada depozitne banke uključene su u cijenu udjela. Izlazne naknade obračunavaju se prilikom prodaje ili zamjene udjela.

PROFIL RIZIČNOSTI POD-FONDA

Strategija ulaganja pod-Fonda podrazumijeva unaprijed određenu promjenu strukture portfelja s približavanjem dospijeca pod-Fonda. Pri tome se udio dionica postupno smanjuje, a povećava udio obveznica i instrumenata tržišta novca, što utječe na smanjenje promjenjivosti cijene pod-Fonda.

Pod-Fond se nalazi u kategoriji 5 zbog toga što pretežno ulaže u dionice i dužničke vrijednosne papire (trezorske zapise, obveznice). Cijene dionica tijekom prošlog razdoblja zabilježile su značajne promjene u cijeni koje mogu biti posljedica tržišnog kretanja ili poslovanja određenog dioničkog društva. Posljedično, prinos pod-Fonda može oscilirati tijekom vremena.

S obzirom na datum osnivanja pod-Fonda, povijesne promjene cijene udjela pod-Fonda mogu biti djelomično ili u potpunosti nedostupne. Za nedostajuće podatke, vrijednost indikatora se izračunava na temelju vrijednosti indeksa koji odražavaju ciljano strukturu ulaganja pod-Fonda. Isti se postupak primjenjuje nakon svake unaprijed određene promjene strukture portfelja. Povijesni podaci nisu pouzdan pokazatelj budućeg profila rizičnosti pod-Fonda. Prikazana kategorija rizičnosti i uspješnosti pod-Fonda nije zajamčena te se ona tijekom vremena može mijenjati. Najniža kategorija ne znači ulaganje bez rizika. Vrijednost ulaganja u pod-Fond može rasti i padati te nije zajamčena.

INDIKATOR RIZIČNOSTI

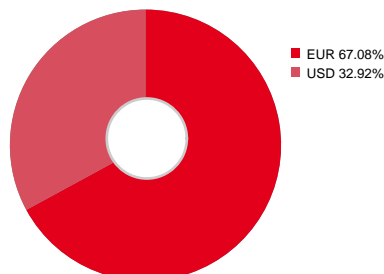


Za novosti vezane uz poslovanje, eventualnim akcijama sniženja naknada i ostalim informacijama o pod-Fondu te ostalim investicijskim pod-Fondovima pod upravljanjem ZB Investa, posjetite našu internetsku stranicu Društva www.zbi.hr ili nas nazovite na broj telefona 01 4803 399.

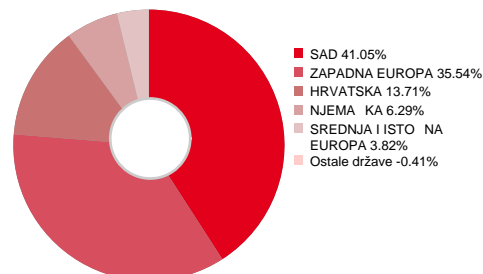
Besplatno su Vam dostupni primjerci Prospekta, Pravila fonda, Ključnih podataka za ulagatelje, posljednjih revidiranih godišnjih izvještaja, polugodišnjih izvještaja fonda na hrvatskom jeziku te cijene udjela fonda na svim mjestima na kojima se provodi nuđenje udjela Fonda, u sjedištu Društva ili poslovnica prodajnih zastupnika, kao i na internetskim stranicama Društva.

PODACI O STRUKTURI ULAGANJA

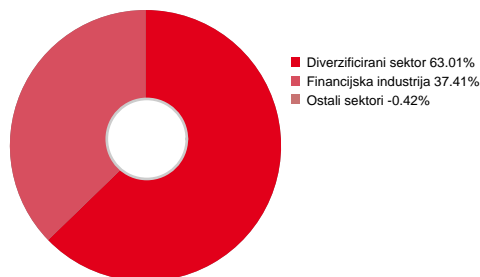
Valutna izloženost



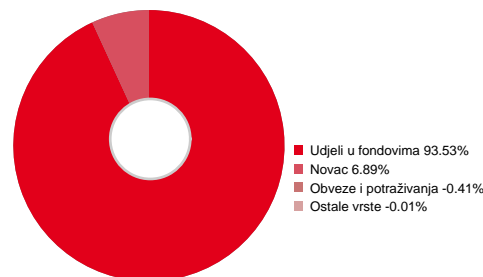
Zemljopisna izloženost



Gospodarski sektori



Vrste instrumenata



Vrste prenosivih fin. instrumenata

Prenosivi vrijednosni papiri	0%
-Uvršteni na ure eno tržište	0%
-Neuvršteni vrijednosni papiri	0%
Ostalo	100%
-Ostalo	100%

Vrijednosni papiri vrednovani metodom procjene (udio u ukupnoj imovini: 0%)

U portfelju nema vrijednosnih papira koji se vrednuju metodama procjene.