

## OSNOVNE INFORMACIJE O POD-FONDU

Naziv društva:  
ZB Invest d.o.o.

Naziv pod-Fonda:  
ZB plus UCITS fond

Vrsta pod-Fonda:  
kratkoročni obveznički

Minimalna uplata:  
400 HRK

Datum početka rada pod-Fonda:  
21.07.2000

Datum prestanka rada pod-Fonda:  
-

Početna vrijednost udjela:  
100 HRK

Valuta pod-Fonda:  
HRK

Depozitar:  
Zagrebačka banka d.d.

Naknada depozitaru:  
0,075% godišnje

Naknada za upravljanje:  
0,5% godišnje

Ulazna naknada:  
0,00%

Izlazna naknada:  
0,00%

NAV:  
1.706.586.548 HRK

Cijena udjela na dan 31.10.2022:  
176,35338 HRK

## O ZB INVESTU

ZB Invest je vodeće društvo za upravljanje investicijskim fondovima u Hrvatskoj, posvećeno profesionalnom upravljanju imovinom i visokoj kvaliteti servisa, kako bi svojim klijentima osiguralo očuvanje te održivi rast vrijednosti njihove financijske imovine.

Strategija ZB Investa je osigurati atraktivnu paletu investicijskih fondova i ulagačkih proizvoda, koji uz profesionalno upravljanje te primjerene prinose mogu zadovoljiti sve potrebe ulagača, ponajprije ovisno o njihovim investicijskim ciljevima, horizontu ulaganja te sklonostima riziku.

Tvrtka: ZB Invest d.o.o.  
Adresa: Samoborska cesta 145  
Grad: Zagreb  
Elektronska pošta: fond@zbi.hr  
Telefon: 01 4803 399  
Telefax: 01 4803 349  
Internet stranice: www.zbi.hr

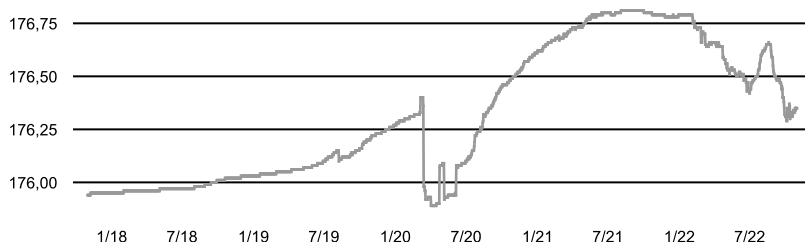
## CILJEVI I STRATEGIJA ULAGANJA

Investicijski cilj pod-Fonda je porast vrijednosti imovine na kratki rok ostvarivanjem prihoda od kamatonosne imovine i dobiti od razlike u cijeni financijskih instrumenata, ulažući prvenstveno i pretežito u Obveznice, a zatim i Instrumente tržišta novca i depozite u Republici Hrvatskoj, EU-u, OECD-u i CEFTA-i kako bi se nadmašile šestomjesečne kunske kamatne stope na tržištu novca. Pod-Fond prihode od kamata ponovno reinvestira. Pod-Fond može ulagati u financijske izvedenice u svrhu zaštite od rizika i postizanja ciljeva pod-Fonda.

Detaljne informacije o ciljevima i investicijskoj politici pod-Fonda sadržane su u Prospektu krovnog Fonda ZB Invest Funds.

## KRETANJE CIJENE UDJELA:

Period: 31/10/17 do 31/10/22



## PODACI O PRINOSU:

Period: 31/10/17 do 31/10/22

Prinos	2017	2018	2019	2020	2021	Od početka godine	Zadnjih 12 mjeseci	Prosječni godišnji prinos
ZB plus	0,05%	0,05%	0,14%	0,19%	0,10%	-0,25%	-0,25%	2,58%

\*Prosječan godišnji prinos (PGP) predstavlja prinos koji je pod-Fond ostvario od osnutka. Izračunava se kao geometrijska sredina dnevnih prinosa ostvarenih od osnutka pod-Fonda i izražena je na godišnjoj razini. Godišnji prinos predstavlja prinos koji je pod-Fond ostvario u razdoblju od godine dana. Izračunava se kao postotna promjena cijene pod-Fonda u odnosu na isto razdoblje prethodne godine. Cijena za izvještajni datum i referentni datum je zadnja dostupna cijena. U praksi to znači da će cijena za neradni dan biti cijena prethodnog radnog dana.

Prinos od početka godine predstavlja prinos koji je pod-Fond ostvario od početka tekuće godine. Izračunava se kao postotna promjena cijene pod-Fonda u odnosu na kraj prethodne godine.

## TOP 10 ULAGANJA

1. Republika Hrvatska	RHMF-O-23BA	18,16 %
2. Republika Hrvatska	RHMF-O-24BA	16,31 %
3. GERMAN TREASURY BILL	BUBILL 0 22 14/12/2022	13,05 %
4. Republika Hrvatska	RHMF-O-287A	9,32 %
5. Republika Hrvatska	RHMF-O-253A	6,89 %
6. INA - INDUSTRIJA NAFTE D.D.	INARA 0.875 26	6,15 %
7. GERMAN TREASURY BILL	BUBILL 0 22 23/11/2022	5,73 %
8. Republika Hrvatska	RHMF-O-26CA	4,60 %
9. REPUBLIKA SRBIJA	SERBIA 3.125 27	4,42 %
10. ERSTE & STEIERMARKISCHE BANK D.D.	Depozit	3,52 %

Prinosi pod-Fonda ostvareni u proteklim razdobljima ne predstavljaju indicaciju i nemaju nikakav utjecaj na buduće rezultate poslovanja pod-Fonda. Cijena udjela može oscilirati. Prinos je izražen nakon odbitka svih troškova pod-Fonda osim eventualnih ulaznih ili izlaznih naknada. Naknada za upravljanje i naknada depozitne banke uključene su u cijenu udjela. Izlazne naknade obračunavaju se prilikom prodaje ili zamjene udjela.

## PROFIL RIZIČNOSTI POD-FONDA

Pod-Fond se nalazi u kategoriji 1 indikatora rizičnosti zbog toga što pretežno ulaže u instrumente tržišta novca (depozite kod banaka) te u dužničke vrijednosne papire (trezorske zapise i obveznice) koji su se tijekom prošlog razdoblja pokazali kao konzervativni i stabilni. Indikator rizičnosti mjeri povijesne promjene cijene udjela pod-Fonda. Povijesni podaci nisu pouzdan pokazatelj budućeg profila rizičnosti pod-Fonda. Zbog toga prikazana kategorija rizičnosti i uspješnosti pod-Fonda nije zajamčena te se ona tijekom vremena može mijenjati. Najniža kategorija ne znači ulaganje bez rizika. Vrijednost ulaganja u pod-Fond može rasti i padati te nije zajamčena.

Pod-Fond je izložen i sljedećim rizicima koji nisu adekvatno obuhvaćeni pokazateljem:

- kreditni rizik: pod-Fond može pretrpjeti gubitke ako izdavatelji dužničkih vrijednosnica neće biti u mogućnosti podmiriti svoje dospjele obveze u smislu isplate kamate ili glavnice
- operativni rizici i rizici povezani s čuvanjem imovine: pod-Fond može pretrpjeti gubitke zbog ljudske pogreške ili propusta, pogreške u procesu, poremećaja sustava ili vanjskih događaja
- rizik druge ugovorne strane: pod-Fond može pretrpjeti gubitke u slučaju da druga ugovorna strana ne izvrši obveze preuzete ugovorom.

## INDIKATOR RIZIČNOSTI

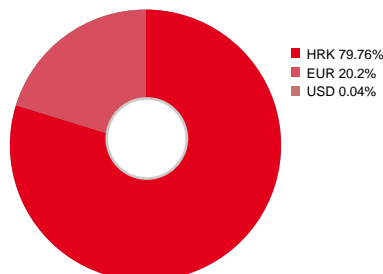


Za novosti vezane uz poslovanje, eventualnim akcijama sniženja naknada i ostalim informacijama o pod-Fondu te ostalim investicijskim pod-Fondovima pod upravljanjem ZB Investa, posjetite našu internetsku stranicu Društva [www.zbi.hr](http://www.zbi.hr) ili nas nazovite na broj telefona 01 4803 399.

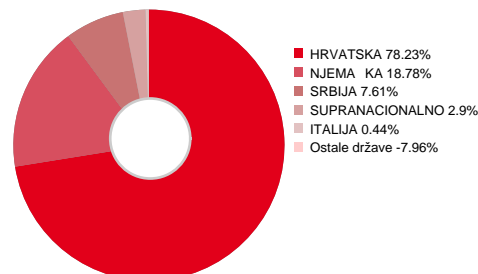
Besplatno su Vam dostupni primjerci Prospekta, Pravila fonda, Ključnih podataka za ulagatelje, posljednjih revidiranih godišnjih izvještaja, polugodišnjih izvještaja fonda na hrvatskom jeziku te cijene udjela fonda na svim mjestima na kojima se provodi nuđenje udjela Fonda, u sjedištu Društva ili poslovnica prodajnih zastupnika, kao i na internetskim stranicama Društva.

## PODACI O STRUKTURI ULAGANJA

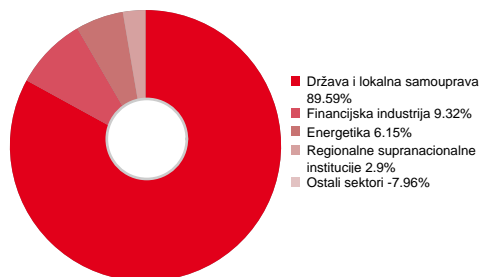
### Valutna izloženost



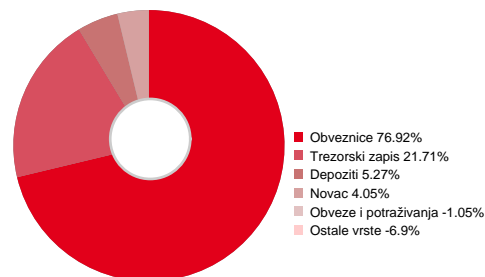
### Zemljopisna izloženost



### Gospodarski sektori



### Vrste instrumenata



### Vrste prenosivih fin. instrumenata

Prenosivi vrijednosni papiri	76,92%
-Uvršteni na ure eno tržište	76,92%
-Neuvršteni vrijednosni papiri	0%
Ostalo	23,08%
-Ostalo	23,08%

### Vrijednosni papiri vrednovani metodom procjene (udio u ukupnoj imovini: 6,89%)

Oznaka	Naziv izdavatelja	Datum zadnje procjene	Procijenjena vrijednost
RHMF-O-253A	Republika Hrvatska	31.10.2022	93,81% (C)

Metode procjene: (C) BVAL

Fondovi u koje ulažete trebali bi odgovarati Vašim investicijskim ciljevima i sklonosti riziku. Prilikom odabira fonda molimo konzultirati Vašeg investicijskog savjetnika. Vrijednost Vaše investicije može porasti, ali se može i smanjiti. Povijesni prinosi pod-Fonda ne predstavljaju garanciju povrata u budućnosti. Za detaljnije informacije molimo pročitajte Prospekt, Pravila fonda i Ključne podatke za ulagatelje.