

## OSNOVNE INFORMACIJE O POD-FONDU

Naziv društva:  
ZB Invest d.o.o.

Naziv pod-Fonda:  
ZB euroaktiv UCITS fond

Vrsta pod-Fonda:  
dionički

Minimalna uplata:  
400 HRK/50 EUR

Datum početka rada pod-Fonda:  
05.05.2004

Datum prestanka rada pod-Fonda:  
-

Početna vrijednost udjela:  
100 EUR

Valuta pod-Fonda:  
EUR

Depozitar:  
Zagrebačka banka d.d.

Naknada depozitaru:  
0,3% godišnje

Naknada za upravljanje:  
2% godišnje

Ulazna naknada:  
1,00%

Izlazna naknada:  
za ulaganja kraća od šest mjeseci 1,25%,  
za ulaganja preko šest mjeseci nema izlaznih  
naknada

NAV:  
42.373.369 HRK

Cijena udjela na dan 28.02.2023:  
167,43523 EUR

## O ZB INVESTU

ZB Invest je vodeće društvo za upravljanje investicijskim fondovima u Hrvatskoj, posvećeno profesionalnom upravljanju imovinom i visokoj kvaliteti servisa, kako bi svojim klijentima osiguralo očuvanje te održivi rast vrijednosti njihove financijske imovine. Strategija ZB Investa je osigurati atraktivnu paletu investicijskih fondova i ulagačkih proizvoda, koji uz profesionalno upravljanje te primjerene prinose mogu zadovoljiti sve potrebe ulagača, ponajprije ovisno o njihovim investicijskim ciljevima, horizontu ulaganja te sklonostima riziku.

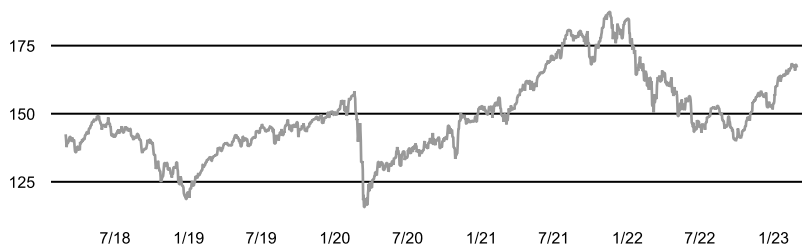
Tvrtka ZB Invest d.o.o.  
Adresa Samoborska cesta 145  
Grad Zagreb  
Elektronska pošta fond@zbi.hr  
Telefon 01 4803 399  
Telefax 01 4803 349  
Internet stranice www.zbi.hr

## CILJEVI I STRATEGIJA ULAGANJA

Pod-Fond nastoji ostvariti porast vrijednosti imovine uz promicanje okolišnih, socijalnih i upravljačkih čimbenika na srednji do dugi rok ostvarivanjem dobiti od razlike u cijeni financijskih instrumenata i prihoda od dividendi, ulažući na određena Dionička tržišta zapadne Europe prvenstveno u Dionice izdavatelja iz tih zemalja te izdavatelja koji djeluju u ili većinu svojih prihoda ostvaruju u tim zemljama, a manjim dijelom na Novčana tržišta.

## KRETANJE CIJENE UDJELA:

Period: 28/02/18 do 28/02/23



## PODACI O PRINOSU:

Period: 2018 do 28/02/23

| Prinos       | 2018    | 2019   | 2020  | 2021   | 2022    | Od početka godine | Zadnjih 12 mjeseci | Prosječni godišnji prinos |
|--------------|---------|--------|-------|--------|---------|-------------------|--------------------|---------------------------|
| ZB euroaktiv | -16,45% | 23,36% | 1,39% | 21,82% | -17,86% | 10,46%            | 2,62%              | 2,78%                     |

\*Prosječan godišnji prinos (PGP) predstavlja prinos koji je pod-Fond ostvario od osnutka. Izračunava se kao geometrijska sredina dnevnih prinosa ostvarenih od osnutka pod-Fonda i izražena je na godišnjoj razini. Godišnji prinos predstavlja prinos koji je pod-Fond ostvario u razdoblju od godine dana. Izračunava se kao postotna promjena cijene pod-Fonda u odnosu na isto razdoblje prethodne godine. Cijena za izvještajni datum i referentni datum je zadnja dostupna cijena. U praksi to znači da će cijena za neradni dan biti cijena prethodnog radnog dana.

Prinos od početka godine predstavlja prinos koji je pod-Fond ostvario od početka tekuće godine. Izračunava se kao postotna promjena cijene pod-Fonda u odnosu na kraj prethodne godine.

## TOP 10 ULAGANJA

|  |                 |        |
|--|-----------------|--------|
| 1. LVMH MOET HENNESSY LOUIS VUITTON SE | MC FP           | 5,76 % |
| 2. ASML HOLDING NV                     | ASML NA         | 5,40 % |
| 3. SAFRAN SA                           | SAF FP          | 5,24 % |
| 4. NEW LINDE PLC                       | LIN GR_DELISTED | 5,12 % |
| 5. TOTALENERGIES SE                    | TTE FP          | 5,10 % |
| 6. BNP PARIBAS                         | BNP FP          | 5,07 % |
| 7. SAP SE                              | SAP GR          | 4,14 % |
| 8. AXA SA                              | CS FP           | 3,61 % |
| 9. AIRBUS SE                           | AIR FP          | 3,54 % |
| 10. SIEMENS AG                         | SIE GR          | 3,52 % |

Prinosi pod-Fonda ostvareni u proteklim razdobljima ne predstavljaju indicaciju i nemaju nikakav utjecaj na buduće rezultate poslovanja pod-Fonda. Cijena udjela može oscilirati. Prinos je izražen nakon odbitka svih troškova pod-Fonda osim eventualnih ulaznih ili izlaznih naknada. Naknada za upravljanje i naknada depozitne banke uključene su u cijenu udjela. Izlazne naknade obračunavaju se prilikom prodaje ili zamjene udjela.

## PROFIL RIZIČNOSTI POD-FONDA

Pod-Fond se nalazi u kategoriji 6 indikatora rizičnosti zbog toga što pretežno ulaže u dionice. Cijene dionica tijekom prošlog razdoblja zabilježile su značajne promjene u cijeni koje mogu biti posljedica tržišnog kretanja ili poslovanja određenog dioničkog društva. Indikator rizičnosti mjeri povijesne promjene cijene udjela pod-Fonda. Povijesni podaci nisu pouzdan pokazatelj budućeg profila rizičnosti pod-Fonda. Zbog toga prikazana kategorija rizičnosti i uspješnosti pod-Fonda nije zajamčena te se ona tijekom vremena može mijenjati. Najniža kategorija ne znači ulaganje bez rizika. Vrijednost ulaganja u pod-Fond može rasti i padati te nije zajamčena. Pod-Fond je izložen i sljedećim rizicima koji nisu adekvatno obuhvaćeni pokazateljem:

- operativni rizici i rizici povezani s čuvanjem imovine: pod-Fond može pretrpjeti gubitke zbog ljudske pogreške ili propusta, pogreške u procesu, poremećaja sustava ili vanjskih događaja
- likvidnosni rizik: značajan dio ulaganja pod-Fonda uključuje financijske instrumente koji su po svojoj prirodi dovoljno likvidni, ali koji u određenim okolnostima mogu imati relativno nisku razinu likvidnosti, što bi moglo utjecati na likvidnosni rizik pod-Fonda u cjelini odnosno kašnjenje isplata ulagateljima.

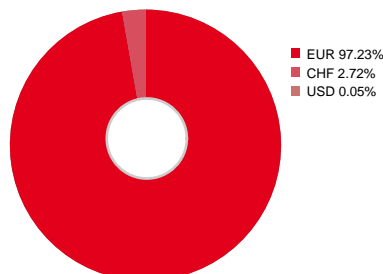
## INDIKATOR RIZIČNOSTI



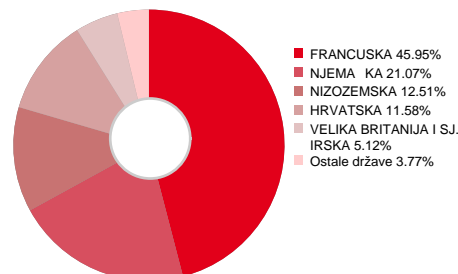
Za novosti vezane uz poslovanje, eventualnim akcijama sniženja naknada i ostalim informacijama o pod-Fondu te ostalim investicijskim pod-Fondovima pod upravljanjem ZB Investa, posjetite našu internetsku stranicu Društva [www.zbi.hr](http://www.zbi.hr) ili nas nazovite na broj telefona 01 4803 399. Besplatno su Vam dostupni primjerci Prospekta, Pravila fonda, Ključnih podataka za ulagatelje, posljednjih revidiranih godišnjih izvještaja, polugodišnjih izvještaja fonda na hrvatskom jeziku te cijene udjela fonda na svim mjestima na kojima se provodi nuđenje udjela Fonda, u sjedištu Društva ili poslovnica prodajnih zastupnika, kao i na internetskim stranicama Društva.

## PODACI O STRUKTURI ULAGANJA

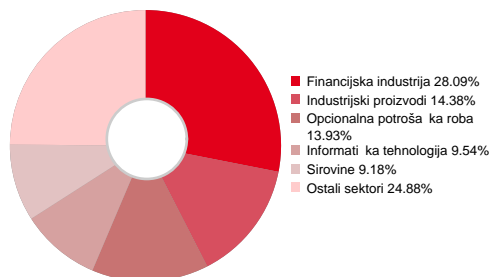
### Valutna izloženost



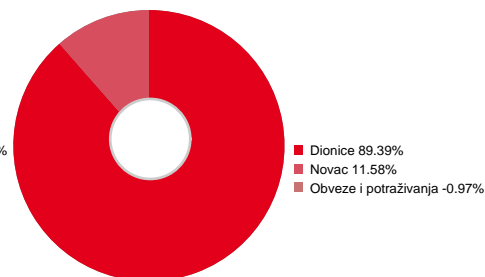
### Zemljopisna izloženost



### Gospodarski sektori



### Vrste instrumenata



### Vrste prenosivih fin. instrumenata

|                                |        |
|--------------------------------|--------|
| Prenosivi vrijednosni papiri   | 89,39% |
| -Uvršteni na ure eno tržište   | 89,39% |
| -Neuvršteni vrijednosni papiri | 0%     |
| Ostalo                         | 10,61% |
| -Ostalo                        | 10,61% |

### Vrijednosni papiri vrednovani metodom procjene (udio u ukupnoj imovini: 0%)

U portfelju nema vrijednosnih papira koji se vrednuju metodama procjene.