

Osnovni podaci o fondu

Društvo za upravljanje: ZB INVEST D.O.O.

Naziv fonda: ZB eplus

Vrsta fonda: Kratkoročni obveznički

NAV: 167.970.918,81 EUR

Cijena udjela: 152,94857 EUR

ISIN fonda/klase: HRZBINUEPBE7

LEI: 549300SSI5SRXV56YM28

Naziv depozitara: Zagrebačka banka d.d.

Iznos minimalne uplate: 50 EUR

Datum početka rada: 21.07.2000.

Početna vrijednost udjela: 100 EUR

Valuta fonda: EUR

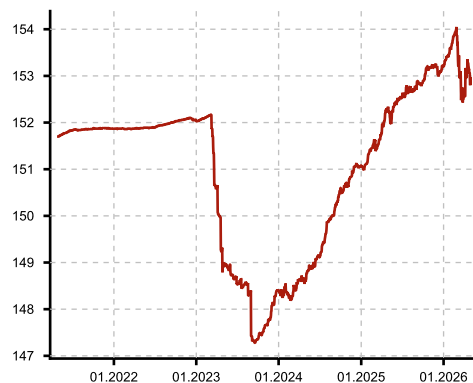
Trajanje fonda: Neograničeno

Prinosi fonda

Razdoblje	Prinos
Od početka godine	31.12.2025. - 30.04.2026. -0,17 %
U posljednjih godinu dana	30.04.2025. - 30.04.2026. 0,40 %
Od osnutka	21.07.2000. - 30.04.2026. 1,66 % *
2025.	31.12.2024. - 31.12.2025. 1,42 %
2024.	29.12.2023. - 31.12.2024. 1,80 %
2023.	30.12.2022. - 29.12.2023. -2,40 %
2022.	31.12.2021. - 30.12.2022. 0,13 %
2021.	31.12.2020. - 31.12.2021. 0,23 %

*PGP (Od osnutka) je prinos koji je Fond ostvario od osnutka. Za novo osnovane fondove PGP se prikazuje kao apsolutni prinos do isteka godine dana od dana osnutka Fonda, a u obzir se uzima zadnja dostupna cijena Fonda u odnosu na cijenu Fonda na dan osnutka. Izračunava se kao geometrijska sredina dnevnih prinosa ostvarenih od osnutka Fonda i izražena je na godišnjoj razini. Godišnji prinos je prinos koji je Fond ostvario u godini dana. Izračunava se kao postotna promjena cijene Fonda u odnosu na isto razdoblje prethodne godine. Cijena za izvještajni i referentni datum je zadnja dostupna cijena. To znači da će cijena za neradni dan biti cijena prethodnog radnog dana. Prinos od početka godine je prinos koji je Fond ostvario od početka tekuće godine. Izračunava se kao postotna promjena cijene Fonda u odnosu na kraj prethodne godine.

Kretanje cijene udjela fonda



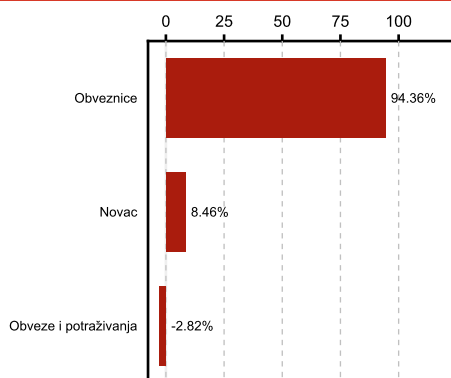
Razdoblje: 30.04.2021. do 30.04.2026.

Ulagateljski ciljevi i strategija ulaganja fonda

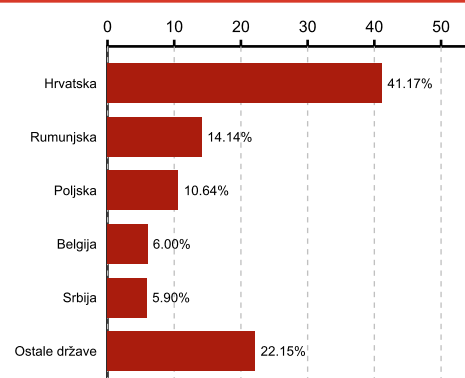
Pod-Fond nastoji ostvariti porast vrijednosti imovine uz promicanje okolišnih i socijalnih obilježja na kratki rok ostvarivanjem prihoda od kamatonosne imovine i dobiti od razlike u cijeni financijskih instrumenata, ulažući na Dužnička tržišta Europe prvenstveno i pretežito na Obveznička tržišta, a zatim i Novčana tržišta.

Struktura ulaganja fonda

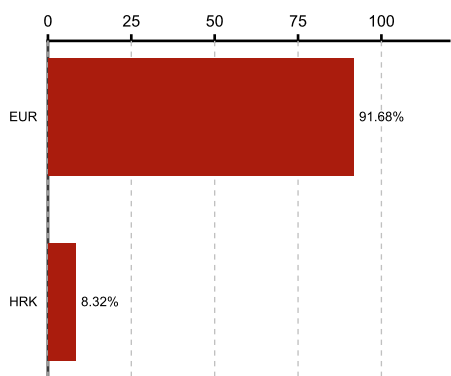
Struktura fonda prema vrstama imovine



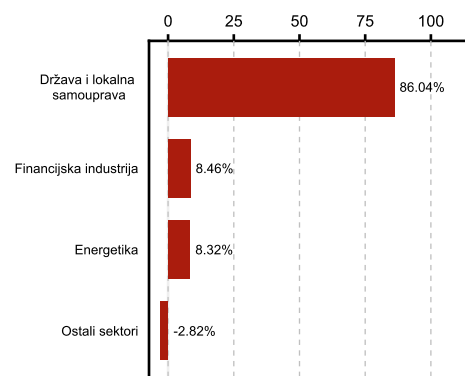
Geografska alokacija




Valutna izloženost



Industrijski sektori



Struktura ulaganja vezano za promoviranje okolišnih i/ili socijalnih karakteristika



Udio prenosivih papira iz članka 252. stavka 1. točka 1. i 2. Zakona 94,36 %

Udio prenosivih papira iz članka 252. stavka 2. Zakona 0,00 %

Naknade fonda

Naknada za upravljanje 0,50 %

Naknada depozitaru 0,09 %

Ulazna naknada Nema naknade

Izlazna naknada Nema naknade

Deset najvećih pozicija fonda

Vrsta instrumenta	Izdavatelj	Oznaka	Vrijednost
Obveznica	MINISTARSTVO FINACIJA	RHMF-O-287A	10,80 %
Obveznica	INA - INDUSTRIJA NAFTE D.D.	INARA 0.875 26	8,32 %
Obveznica	MINISTARSTVO FINACIJA	CROATI 3 27	8,31 %
Obveznica	ROMANIAN GOVERNMENT INTERNATIONAL BOND	ROMANI 2.875 28	7,34 %
Obveznica	KINGDOM OF BELGIUM GOVERNMENT BOND	BGB 0.9 29	6,00 %
Obveznica	FRENCH REPUBLIC GOVERNMENT BOND OAT	FRTR 0.5 29	5,85 %
Obveznica	REPUBLIC OF POLAND MINISTRY OF FINANCE	POLAND 3.625 30	5,54 %
Obveznica	REPUBLIC OF POLAND MINISTRY OF FINANCE	POLAND 1 29	5,10 %
Obveznica	MINISTARSTVO FINACIJA	CROATI 2.7 28	4,86 %
Obveznica	BUNDESREPUBLIK DEUTSCHLAND	DBR 0 29	4,43 %

Vrijednosni papiri koji su vrednovani metodom procjene

U portfelju nema vrijednosnih papira koji se vrednuju metodama procjene.

Modificirana duracija

2,04