

Mjesečno izvješće podfondova Krovnog fonda Triglav uzajamni fondovi



SVIBANJ 2022

WWW.TRIGLAVSKLADI.SI

080 10 19

PODFONDOVI

TRIGLAV AKTIVNI

TRIGLAV AZIJA

TRIGLAV BRZORASTUĆA PODUZEĆA

TRIGLAV EUROPA

TRIGLAV HIGH YIELD BOND

TRIGLAV JUGOISTOČNA EUROPA

TRIGLAV MONEY MARKET EUR

TRIGLAV OBVEZNIČKI

TRIGLAV PROMIŠLJENI

TRIGLAV RASTUĆA TRŽIŠTA

TRIGLAV RENTA

TRIGLAV SJEVERNA AMERIKA

TRIGLAV STUP GLOBAL

TRIGLAV SVJETSKA RAZVIJENA TRŽIŠTA

TRIGLAV TEHNOLOGIJA

TRIGLAV TOP BRANDS

TRIGLAV ZDRAVLJE I FARMACIJA

TRIGLAV ZELENI

MJEŠOVITI FLEKSIBILNI TRIGLAV AKTIVNI

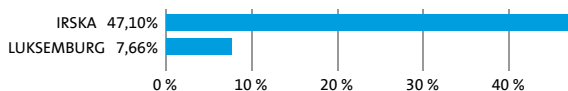
IZVJEŠĆE O POSLOVANJU PODFONDA na dan 31.5.2022

ULAGAČKA POLITIKA

12-mjesečna	36-mjesečna	60-mjesečna
3,18%	/	/

Fond Triglav Aktivni svrstan je s obzirom na vrstu ulaganja i s obzirom na investicijsku strategiju u fleksibilne globalne fondove s kapitalnom zaštitom. Temeljni je investicijski cilj fonda osiguratije dugoročnu rast vrijednosti imovine fonda uz uravnoteženje razine rizika financijskim mehanizmima. U upravljanju se kao mjera uspješnosti ne uzima u obzir usporedni indeks, jer je osnovni cilj kontrola volatilnosti i zaštita kapitala. Pažljivo ciljanje godišnje volatilnosti iznosi oko 10 posto, a cilj zaštite kapitala jest visina 80 posto od najviše postignute vrijednosti jedinice imovine fonda u posljednjoj godini.

Struktura uloga po državama



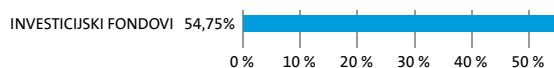
Struktura uloga po vrsti vrijednosnih papira



Najvećih 10 uloga podfonda na dan 31.5.2022

Oznaka uloge	%
ISHARES MSCI WORLD UCITS ETF A - EUNL GY	8,14
XTRACKERS MSCI WORLD UCITS ETF - XDWD GY	8,14
ISHARES CORE S&P 500 UCITS ETF - CSPX LN	8,13
INVECO S&P 500 UCITS ETF - SPXS LN	8,13
SPDR MSCI ACWI ETF - SPYY GY	4,66
AMUNDI MSCI EM ASIA UCITS ETF - AASI FP	3,57
ISHARES CORE MSCI EUROPE UCITS - EUNK GY	3,51
XTRACKERS MSCI WORLD INFORMATI - XDWT GY	2,31
XTRACKERS II EUR CORPORATE BON - XBLC GY	2,05
ISHARES CORE EUR CORP BOND UCI - IEAC LN	2,04

Struktura uloga po djelatnostima



RIZIČNOST

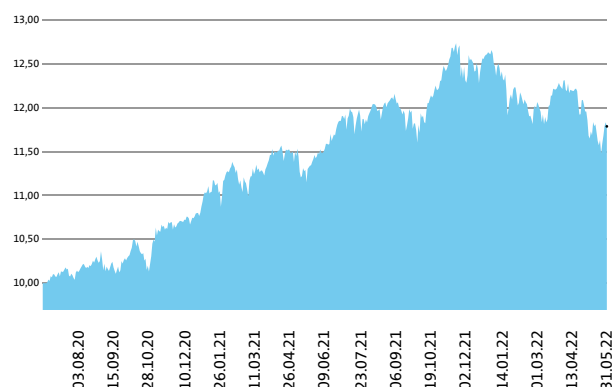
1	2	3	4	5	6	7
---	---	---	---	---	---	---

Manji rizik
Potencijalno manji prinosi

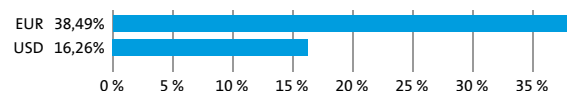
Veći rizik
Potencijalno veći prinosi

DATUM OSNIVANJA:	22.6.2020
GEOGRAFSKA USMJERENOST:	GLOBALNI TRGI
ULAGAČKA POLITIKA:	MJEŠOVITI FLEKSIBILNI
VELIČINA PODFONDA:	64,660 mio EUR
VEP (31.5.2022)	11,79 EUR
UPRAVITELJ PODFONDA:	Alexandr Gutirea, mag., CFA

Prikaz gibanja vrijednosti investicijske jedinice u EUR



Struktura uloga po valutama



STRUKTURA ULOGA

PODACI O PODFONDU

STRUKTURA ULOGA

Mješoviti fleksibilni podfond Triglav Aktivni je podfond Krovnog fonda Triglav uzajamni fondovi, kojim upravlja Triglav Skladi, d. o. o., Ljubljana. Prospekt Krovnog fonda Triglav uzajamni fondovi i ključne informacije za ulagatelje na slovenskom jeziku besplatno su dostupni kod ugovornih partnera i na web stranici www.triglavskladi.si. Informacije o kretanju cijene udjela svih podfondova Krovnog fonda Triglav uzajamni fondovi objavljene su, između ostalih, u dnevnim novinama i na web stranici tvrtke. Kretanje cijene udjela se mijenja, stoga prinosi u prošlosti ne garantiraju prinose u budućnosti. Provizijska politika: maksimalna ulazna naknada do 3 %, izlazna naknada kod nekih štednih shema do 2 %. Ulazna i izlazna naknada smanjuje prikazan prinos. Procjena rizika i očekivanog povrata, prikazana u sintetičkom pokazatelju, je izgrađena na temelju povijesnih podataka o poslovanju fonda. Podaci, koji se koriste za izračun, nisu nužno pouzdan pokazatelj profila rizika i očekivane profitabilnosti u budućnosti. Ovisno o djelovanju fonda u budućnosti, procjena se može promijeniti. Najniža kategorija ne predstavlja ulaganja bez rizika. Metodologija za izračun informacija, predstavljenih u mjesečnom izvješću, je dostupna investitorima na web stranici društva za upravljanje.

DIONIČKI PODFOND TRIGLAV AZIJA

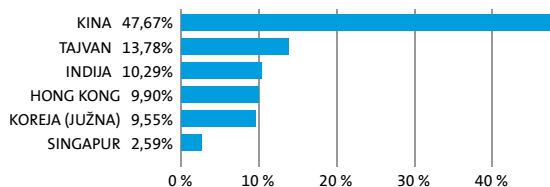
IZVJEŠĆE O POSLOVANJU PODFONDA na dan 31.5.2022

ULAGAČKA POLITIKA

12-mjesečna	36-mjesečna	60-mjesečna
-28,04%	14,64%	17,12%

Osnovni cilj dioničkih podfondova Triglav Azija je ostvarivanje visokih prinosa na osnovu kapitalne dobiti i dividenda, čime se jamči dugoročni rast vrijednosti investicijske jedinice. Ulozi podfonda su regionalno usmjereni, pretežno u dionice poduzeća sa sjedištem na jednom od azijskih tržišta. Spomenuti ulogi zajedno predstavljaju najmanje 80% svih sredstava podfonda, a najviše 10 % sredstava podfond može rasprišti na druga razvijena i brzorušuća tržišta.

Struktura uloga po državama



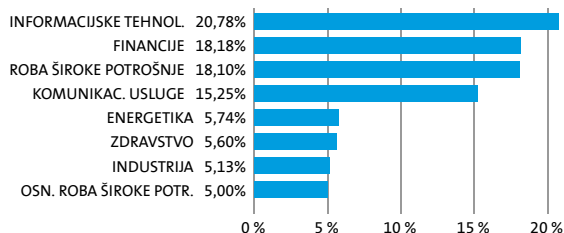
Struktura uloga po vrsti vrijednosnih papira



Najvećih 10 uloga podfonda na dan 31.5.2022

Oznaka uloge	%
TAIWAN SEMICONDUCTOR-SP ADR - 2330 TT	8,44
TENCENT HOLDINGS LTD - 700 HK	7,98
RELIANCE INDUSTRIES LTD - RIGD LI	5,74
AIA GROUP LTD - 1299 HK	5,05
HDFC BANK LTD - HDB US	4,55
MEITUAN DIANPING - 3690 HK	4,52
SAMSUNG SDI CO LTD - 006400 KS	4,18
LI NING CO LTD - 2331 HK	3,97
WUXI BIOLOGICS CAYMAN INC - 2269 HK	3,41
PING AN INSURANCE GROUP CO OF - 2318 HK	3,37

Struktura uloga po djelatnostima



RIZIČNOST

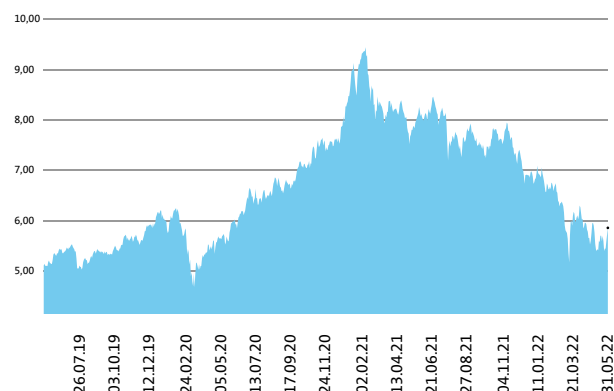
1	2	3	4	5	6	7
					6	

Manji rizik
Potencijalno manji prinosi

Veći rizik
Potencijalno veći prinosi

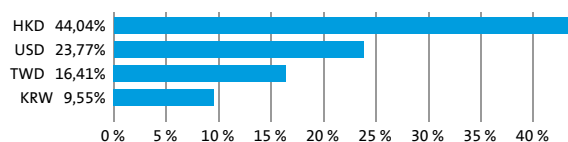
DATUM OSNIVANJA:	31.8.2006
GEOGRAFSKA USMJERENOST:	AZIJA
ULAGAČKA POLITIKA:	DIONIČKI PODFOND
VELIČINA PODFONDA:	24,299 mio EUR
VEP (31.5.2022)	5,86 EUR
UPRAVITELJ PODFONDA:	Alexandr Gutirea, mag., CFA

Prikaz gibanja vrijednosti investicijske jedinice u EUR



PODACI O PODFONDU

Struktura uloga po valutama



STRUKTURA ULOGA

STRUKTURA ULOGA

Dionički podfond Triglav Azija je podfond Krovnog fonda Triglav uzajamni fondovi, kojim upravlja Triglav Skladi, d. o. o., Ljubljana. Prospekt Krovnog fonda Triglav uzajamni fondovi i Ključne informacije za ulagatelje na slovenskom jeziku besplatno su dostupni kod ugovornih partnera i na web stranici www.triglavskladi.si. Informacije o kretanju cijene udjela svih podfondova Krovnog fonda Triglav uzajamni fondovi objavljene su, između ostalih, u dnevnim novinama i na web stranici tvrtke. Kretanje cijene udjela se mijenja, stoga prinosi u prošlosti ne garantiraju prinose u budućnosti. Provizijska politika: maksimalna ulazna naknada do 3 %, izlazna naknada kod nekih štednih shema do 2 %. Ulazna i izlazna naknada smanjuje prikazan prinos. Procjena rizika i očekivanog povrata, prikazana u sintetičkom pokazatelju, je izgrađena na temelju povijesnih podataka o poslovanju fonda. Podaci, koji se koriste za izračun, nisu nužno pouzdan pokazatelj profila rizika i očekivane profitabilnosti u budućnosti. Ovisno o djelovanju fonda u budućnosti, procjena se može promijeniti. Najniža kategorija ne predstavlja ulaganja bez rizika. Metodologija za izračun informacija, predstavljenih u mjesečnom izvješću, je dostupna investitorima na web stranici društva za upravljanje.

DIONIČKI PODFOND TRIGLAV BRZORASTUĆA PODUZEĆA

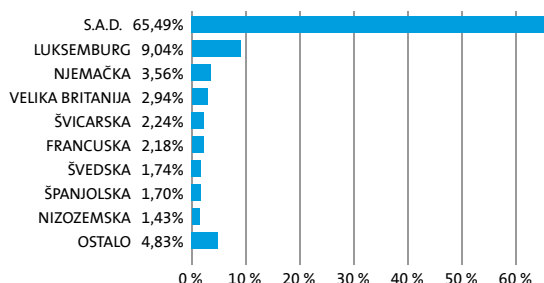
IZVJEŠĆE O POSLOVANJU PODFONDA na dan 31.5.2022

ULAGAČKA POLITIKA

12-mjesečna	36-mjesečna	60-mjesečna
-2,41%	27,62%	39,61%

Triglav Brzorastuća poduzeća je specijalizirani dionički podfond koji će svoja sredstva ulagati globalno, u manja poduzeća (do najviše 8 milijardi EUR tržišne kapitalizacije), koja imaju veliki potencijal rasta te stoga i visoki stupanj rasta dobiti kao i iznadprosječan očekivani prinos. Ulaganja u dionice i jedinice investicijskih fondova zajedno čine najmanje 85 % svih sredstava podfonda. Udio ulaganja s niskom tržišnom kapitalizacijom ne može biti niži od 80 % sredstava podfonda.

Struktura uloga po državama



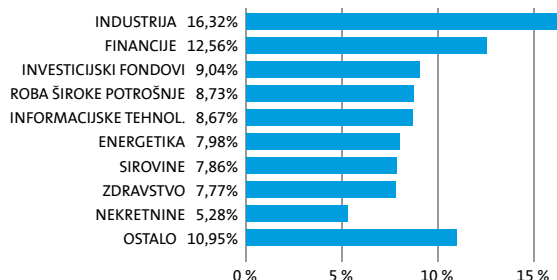
Struktura uloga po vrsti vrijednosnih papira



Najvećih 10 uloga podfonda na dan 31.5.2022

Oznaka uloge	%
XTRACK- MSCI EUROPE SMALL CAP UCITS ETF - XXSC GY	9,04
EAST WEST BANCORP INC - EWBC US	1,80
CARLISLE COS INC - CSL US	1,78
PRESTIGE CONSUMER HEALTHCARE - PBH US	1,56
MARATHON OIL CORP - MRO US	1,54
ASR NEDERLAND NV - ASRNL NA	1,43
LPL FINANCIAL HOLDINGS INC - LPLA US	1,37
FLEXTRONICS INTERNATIONAL LTD - FLEX US	1,31
TARGA RESOURCES CORP - TRGP US	1,26
PENSKA AUTOMOTIVE GROUP INC - PAG US	1,21

Struktura uloga po djelatnostima



RIZIČNOST

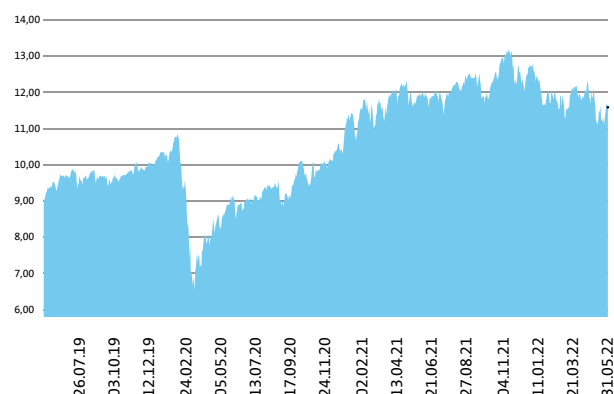
1	2	3	4	5	6	7
---	---	---	---	---	---	---

Manji rizik
Potencijalno manji prinosi

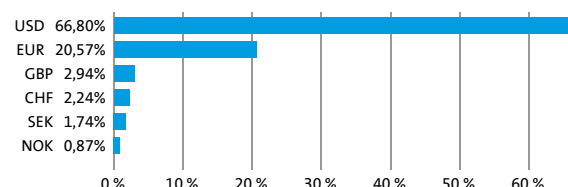
Veći rizik
Potencijalno veći prinosi

DATUM OSNIVANJA:	31.8.2006
GEOGRAFSKA USMJERENOST:	SVIJET
ULAGAČKA POLITIKA:	DIONIČKI PODFOND
VELIČINA PODFONDA:	26,663 mio EUR
VEP (31.5.2022)	11,59 EUR
UPRAVITELJ PODFONDA:	mag. Mitja Baša

Prikaz gibanja vrijednosti investicijske jedinice u EUR



Struktura uloga po valutama



PODACI O PODFONDU

STRUKTURA ULOGA

STRUKTURA ULOGA

Dionički podfond Triglav Brzorastuća poduzeća je podfond Krovnog fonda Triglav uzajamni fondovi, kojim upravlja Triglav Skladi, d. o. o., Ljubljana. Prospekt Krovnog fonda Triglav uzajamni fondovi i Ključne informacije za ulagatelje na slovenskom jeziku besplatno su dostupni kod ugovornih partnera i na web stranici www.triglavskladi.si. Informacije o kretanju cijene udjela svih podfondova Krovnog fonda Triglav uzajamni fondovi objavljene su, između ostalih, u dnevnim novinama i na web stranici tvrtke. Kretanje cijene udjela se mijenja, stoga prinosi u prošlosti ne garantiraju prinose u budućnosti. Provizijska politika: maksimalna ulazna naknada do 3 %, izlazna naknada kod nekih štednih shema do 2 %. Ulazna i izlazna naknada smanjuje prikazan prinos. Procjena rizika i očekivanog povrata, prikazana u sintetičkom pokazatelju, je izgrađena na temelju povijesnih podataka o poslovanju fonda. Podaci, koji se koriste za izračun, nisu nužno pouzdan pokazatelj profila rizika i očekivane profitabilnosti u budućnosti. Ovisno o djelovanju fonda u budućnosti, procjena se može promijeniti. Najniža kategorija ne predstavlja ulaganja bez rizika. Metodologija za izračun informacija, predstavljenih u mjesečnom izvješću, je dostupna investitorima na web stranici društva za upravljanje.

DIONIČKI PODFOND TRIGLAV EUROPA

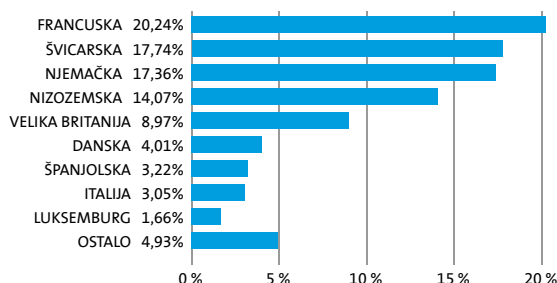
IZVJEŠĆE O POSLOVANJU PODFONDA na dan 31.5.2022

ULAGAČKA POLITIKA

12-mjesečna	36-mjesečna	60-mjesečna
-3,58%	14,35%	9,34%

Triglav Europa je regionalni dionički fond. Aktivna ulagačka politika usmjerena je pretežito na prvoklasne dionice poduzeća s pozitivnom dugoročnom perspektivom poslovanja. Cilj ulagačke politike je postizanje dugoročnog rasta kapitala, prije svega na račun kapitalne dobiti, a manje na račun dividendi i kamata.

Struktura uloga po državama



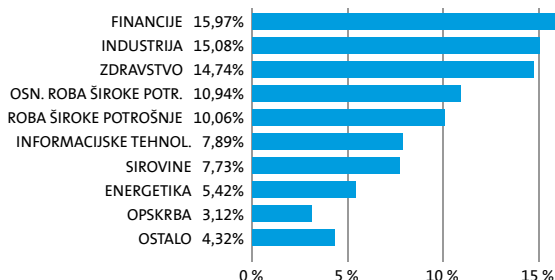
Struktura uloga po vrsti vrijednosnih papira



Najvećih 10 uloga podfonda na dan 31.5.2022

Oznaka uloge	%
NESTLE SA - NESN SW	4,96
ASML HOLDING NV - ASML NA	4,36
ASTRAZENECA PLC - AZN LN	4,13
LVMH MOET HENNESSY LOUIS VUITTON SE - MC FP	3,38
ROCHE HOLDING AG - ROG SW	3,09
LONZA GROUP AG - LONN SW	3,04
TOTAL ENERGIES SE - TTE FP	2,83
L'OREAL SA - OR FP	2,82
NOVO NORDISK A/S - NOVOD DC	2,67
ALLIANZ AG - ALV GY	2,56

Struktura uloga po djelatnostima



RIZIČNOST

1	2	3	4	5	6	7
					6	

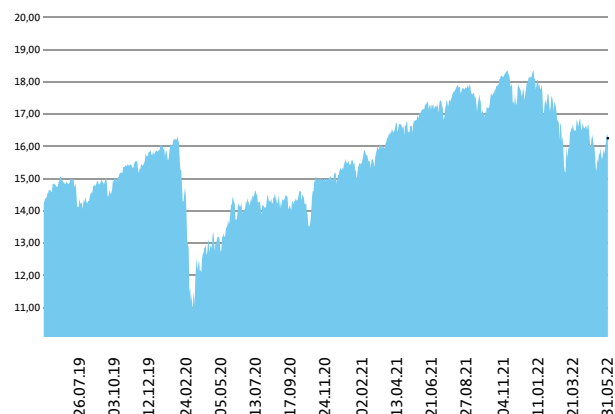
Manji rizik
Potencijalno manji prinosi

Veći rizik
Potencijalno veći prinosi

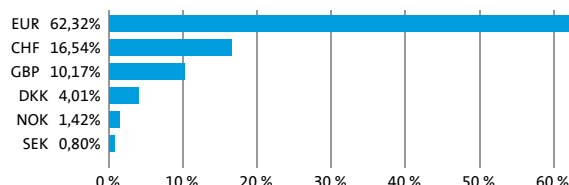
DATUM OSNIVANJA: 22.12.2005
GEOGRAFSKA USMJERENOST: EUROPA
ULAGAČKA POLITIKA: DIONIČKI PODFOND
VELIČINA PODFONDA: 29,503 mio EUR
VEP (31.5.2022): 16,25 EUR
UPRAVITELJ PODFONDA: Sašo Ivanović, univ. dipl. ekon.

PODACI O PODFONDU

Prikaz gibanja vrijednosti investicijske jedinice u EUR



Struktura uloga po valutama



STRUKTURA ULOGA

Dionički podfond Triglav Evropa je podfond Krovnog fonda Triglav uzajamni fondovi, kojim upravlja Triglav Skladi, d. o. o., Ljubljana. Prospekt Krovnog fonda Triglav uzajamni fondovi i ključne informacije za ulagatelje na slovenskom jeziku besplatno su dostupni kod ugovornih partnera i na web stranici www.triglavskladi.si. Informacije o kretanju cijene udjela svih podfondova Krovnog fonda Triglav uzajamni fondovi objavljene su, između ostalih, u dnevnim novinama i na web stranici tvrtke. Kretanje cijene udjela se mijenja, stoga prinosi u prošlosti ne garantiraju prinose u budućnosti. Provizijska politika: maksimalna ulazna naknada do 3 %, izlazna naknada kod nekih štednih shema do 2 %. Ulazna i izlazna naknada smanjuje prikazan prinos. Procjena rizika i očekivanog povrata, prikazana u sintetičkom pokazatelju, je izgrađena na temelju povijesnih podataka o poslovanju fonda. Podaci, koji se koriste za izračun, nisu nužno pouzdan pokazatelj profila rizika i očekivane profitabilnosti u budućnosti. Ovisno o djelovanju fonda u budućnosti, procjena se može promijeniti. Najniža kategorija ne predstavlja ulaganja bez rizika. Metodologija za izračun informacija, predstavljenih u mjesečnom izvješću, je dostupna investitorima na web stranici društva za upravljanje.

OBVEZNIČKI PODFOND TRIGLAV HIGH YIELD BOND

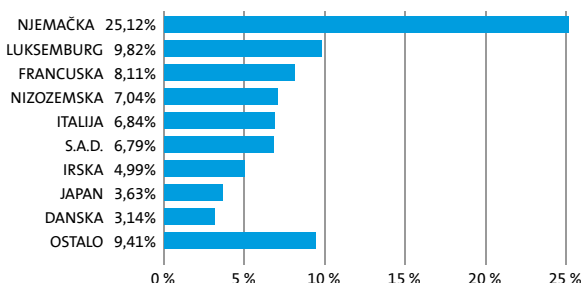
IZVJEŠĆE O POSLOVANJU PODFONDA na dan 31.5.2022

ULAGAČKA POLITIKA

12-mjesečna	36-mjesečna	60-mjesečna
-9,12%	2,06%	0,15%

Podfond Triglav High Yield Bond je fond obveznica izvan investicijskog razreda. Investicijski cilj podfonda Triglav High Yield Bond jest osigurati dugoročni rast kapitala na temelju postojećih kamatnih prihoda od dužničkih vrijednosnih papira i kapitalnu dobit od investicijskog upravljanja. Ukupna izloženost obveznicama čini najmanje 80 posto sredstava fonda, a najmanje 70 posto sredstava izloženo je obveznicama izvan investicijskog razreda.

Struktura uloga po državama



Struktura uloga po vrsti vrijednosnih papira



Najvećih 10 uloga podfonda na dan 31.5.2022

Oznaka uloge	%
RAFFINERIE HEIDE GMBH - RAFHEI 6 3/8 12/01/22	8,74
BUNDESREPUBLIK DEUTSCHLAND - DBR 1 1/2 09/04/22	4,66
BLACKROCK ASSET MANAGEMNET IRELAND - IHYG IM	4,53
ISHARES EURO HIGH YIELD CORPOR - IHYG LN	4,24
KME SE - KMEAGR 6 3/4 02/01/23	4,16
TEVA PHARMACEUTICAL-SP ADR - TEVA 1 1/4 03/31/23	3,82
IMMOBILIARE GRANDE DIST - IGDIM 2 1/8 11/28/24	3,72
DKT FINANCE APS - TDCDC 7 06/17/23	3,14
NORDEX SE - NDXGR 6 1/2 02/01/23	2,98
SAMSONITE FINCO SARL - SAMISA 3 1/2 05/15/26	2,71

STRUKTURA ULOGA

RIZIČNOST

1	2	3	4	5	6	7
---	---	---	---	---	---	---

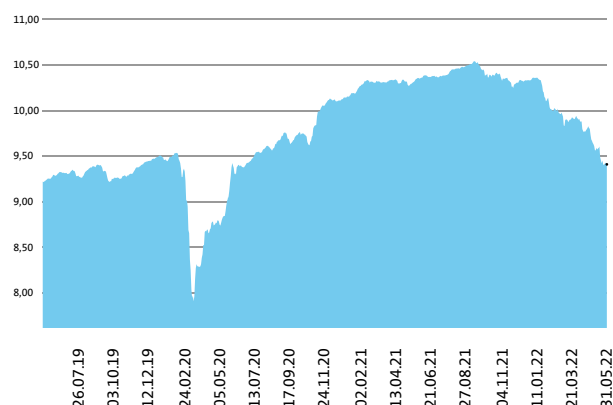
Manji rizik
Potencijalno manji prinosi

Veći rizik
Potencijalno veći prinosi

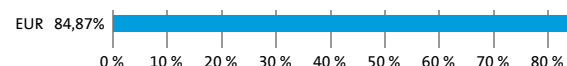
DATUM OSNIVANJA: 5.9.2011
GEOGRAFSKA USMJERENOST: SVIJET
ULAGAČKA POLITIKA: OBVEZNIČKI PODFOND
VELIČINA PODFONDA: 13,078 mio EUR
VEP (31.5.2022): 9,41 EUR
UPRAVITELJ PODFONDA: Vid Pajič, dipl. ekon.

PODACI O PODFONDU

Prikaz gibanja vrijednosti investicijske jedinice u EUR



Struktura uloga po valutama



STRUKTURA ULOGA

Obveznički podfond Triglav High Yield Bond je podfond Krovnog fonda Triglav uzajamni fondovi, kojim upravlja Triglav Skladi, d. o. o., Ljubljana. Prospekt Krovnog fonda Triglav uzajamni fondovi i Ključne informacije za ulagatelje na slovenskom jeziku besplatno su dostupni kod ugovornih partnera i na web stranici www.triglavskladi.si. Informacije o kretanju cijene udjela svih podfondova Krovnog fonda Triglav uzajamni fondovi objavljene su, između ostalih, u dnevnim novinama i na web stranici tvrtke. Kretanje cijene udjela se mijenja, stoga prinosi u prošlosti ne garantiraju prinose u budućnosti. Provizijska politika: maksimalna ulazna naknada do 1,5 %, izlazna naknada kod nekih štednih shema do 1,5 %. Ulazna i izlazna naknada smanjuje prikazan prinos. Procjena rizika i očekivanog povrata, prikazana u sintetičkom pokazatelju, je izgrađena na temelju povijesnih podataka o poslovanju fonda. Podaci, koji se koriste za izračun, nisu nužno pouzdan pokazatelj profila rizika i očekivane profitabilnosti u budućnosti. Ovisno o djelovanju fonda u budućnosti, procjena se može promijeniti. Najniža kategorija ne predstavlja ulaganja bez rizika. Metodologija za izračun informacija, predstavljenih u mjesečnom izvješću, je dostupna investitorima na web stranici društva za upravljanje.

DIONIČKI PODFOND TRIGLAV JUGOISTOČNA EUROPA

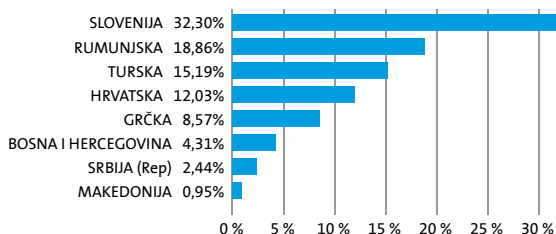
IZVJEŠĆE O POSLOVANJU PODFONDA na dan 31.5.2022

ULAGAČKA POLITIKA

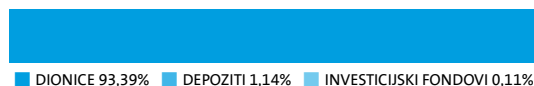
12-mjesečna	36-mjesečna	60-mjesečna
8,91%	16,75%	5,02%

Triglav Jugoistočna Europa je regionalni dionički podfond čija je ulagačka politika usmjerena na tržišta kapitala balkanskih država Slovenije, Hrvatske, Bosne i Hercegovine, Srbije, Bugarske, Rumunjske, Grčke i Turske. Zajednička značajka država u koje će fond usmjeravati svoja sredstva je ulazak odnosno približavanje Europskoj Uniji. Snažan gospodarski rast, priljev svježeg domaćeg i stranog kapitala, razdoblje tranzicije, nedovršeni postupci privatizacije i vlasnička konsolidacija, čimbenici su koji značajno utječu na razvoj regije.

Struktura uloga po državama



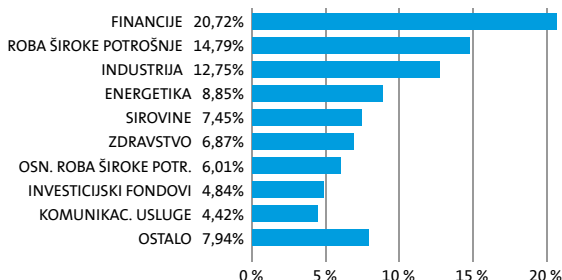
Struktura uloga po vrsti vrijednosnih papira



Najvećih 10 uloga podfonda na dan 31.5.2022

Oznaka uloge	%
PETROL D.D. - PETG	7,99
NOVA LJUBLJANSKA BANKA DD - NLBR	5,44
KRKA D.D. NOVO MESTO - KRKG	5,34
FONDUL PROPRIETATEA SA/FUND - FP RO	4,73
BANCA TRANSILVANIA - TLV RO	4,63
OMV PETROM SA - SNP RO	4,60
ZAVAROVALNICA TRIGLAV D.D. LJUBLJANA - ZVTG	4,16
POZAVAROVALNICA SAVA D.D. - POSR	3,81
EREGLI DEMIR VE CELIK FABRIKALARI TAS - EREGLTI	2,71
TURK SISE VE CAM FABRIKALARI AS - SISE TI	2,69

Struktura uloga po djelatnostima



RIZIČNOST

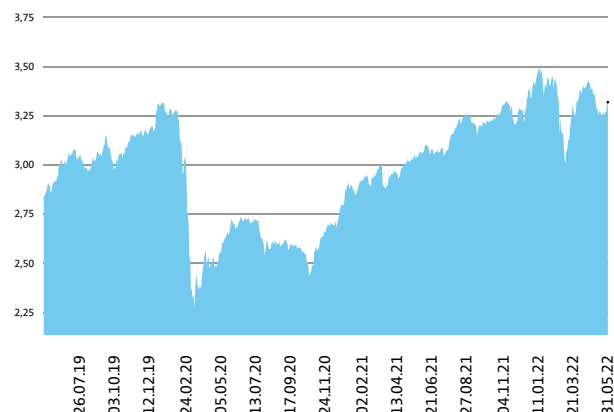
1	2	3	4	5	6	7
				5		

Manji rizik
Potencijalno manji prinosi

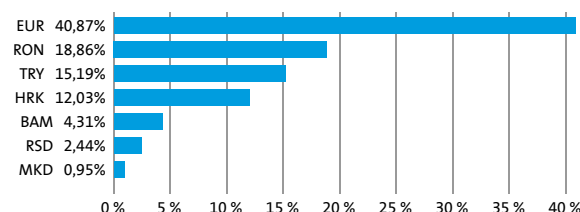
Veći rizik
Potencijalno veći prinosi

DATUM OSNIVANJA:	31.8.2006
GEOGRAFSKA USMJERENOST:	JUGOISTOČNA EUROPA
ULAGAČKA POLITIKA:	DIONIČKI PODFOND
VELIČINA PODFONDA:	52,743 mio EUR
VEP (31.5.2022)	3,32 EUR
UPRAVITELJ PODFONDA:	mag. Matjaž Dlesk, CFA

Prikaz gibanja vrijednosti investicijske jedinice u EUR



Struktura uloga po valutama



PODACI O PODFONDU

STRUKTURA ULOGA

STRUKTURA ULOGA

Dionički podfond Triglav Jugoistočna Europa je podfond Krovnog fonda Triglav uzajamni fondovi, kojim upravlja Triglav Skladi, d. o. o., Ljubljana. Prospekt Krovnog fonda Triglav uzajamni fondovi i Ključne informacije za ulagatelje na slovenskom jeziku besplatno su dostupni kod ugovornih partnera i na web stranici www.triglavskladi.si. Informacije o kretanju cijene udjela svih podfondova Krovnog fonda Triglav uzajamni fondovi objavljene su, između ostalih, u dnevnim novinama i na web stranici tvrtke. Kretanje cijene udjela se mijenja, stoga prinosi u prošlosti ne garantiraju prinose u budućnosti. Provizijska politika: maksimalna ulazna naknada do 3 %, izlazna naknada kod nekih štednih shema do 2 %. Ulazna i izlazna naknada smanjuje prikazan prinos. Procjena rizika i očekivanog povrata, prikazana u sintetičkom pokazatelju, je izgrađena na temelju povijesnih podataka o poslovanju fonda. Podaci, koji se koriste za izračun, nisu nužno pouzdan pokazatelj profila rizika i očekivane profitabilnosti u budućnosti. Ovisno o djelovanju fonda u budućnosti, procjena se može promijeniti. Najniža kategorija ne predstavlja ulaganja bez rizika. Metodologija za izračun informacija, predstavljenih u mjesečnom izvješću, je dostupna investitorima na web stranici društva za upravljanje.

PODFOND NOVČANOG TRŽIŠTA TRIGLAV MONEY MARKET EUR

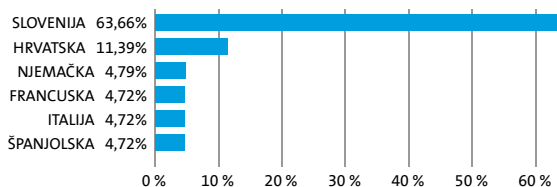
IZVJEŠĆE O POSLOVANJU PODFONDA na dan 31.5.2022

ULAGAČKA POLITIKA

12-mjesečna	36-mjesečna	60-mjesečna
-0,60%	-1,30%	-1,60%

Triglav Triglav Money Market EUR je standardni fond novčanog trga s varijabilnom vrijednošću neto imovine. Sredstva su investirana u instrumente novčanog tržišta i bankovne depozite izdane u eurima i na jedinice ciljanih novčanih fondova. Njegov glavni investicijski cilj je održavanje glavnice i profitabilnosti, u skladu s kamatnim stopama na tržištu novca uz visoku sigurnost ulaganja (niski rizik) i visok stupanj likvidnosti.

Struktura uloga po državama



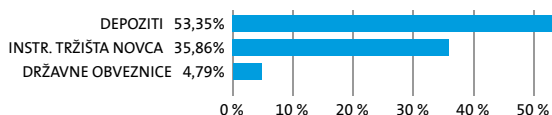
Struktura uloga po vrsti vrijednosnih papira



Najvećih 10 uloga podfonda na dan 31.5.2022

Oznaka uloge	%
DEPOZIT BANKA SPARKASSE D.D.	11,76
DEPOZIT NOVA LJUBLJANSKA BANKA D.D.	11,76
DEPOZIT BKS BANK AG	11,13
REPUBLIKA SLOVENIJA - SZ128	9,18
DEPOZIT ADDIKO BANK D.D. ZAGREB	7,86
GEN-I D.O.O. - GEN11	5,44
DEPOZIT NOVA KREDITNA BANKA MARIBOR	5,34
BUNDESREPUBLIK DEUTSCHLAND - DBR 1 1/2 02/15/23	4,79
FRENCH DISCOUNT T-BILL - BTF 0 01/04/23	4,72
BUONI ORDINARI DEL TES - BOTS 0 01/13/23	4,72

Struktura uloga po djelatnostima



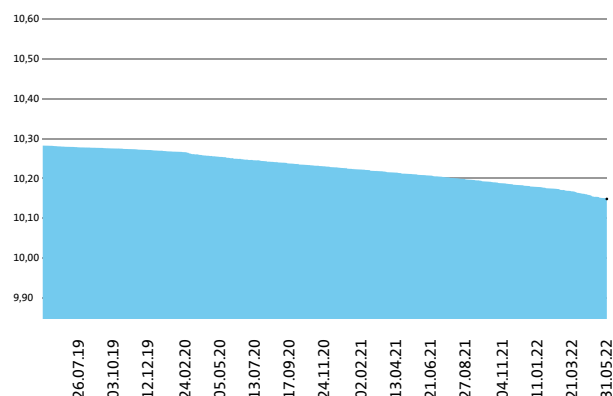
RIZIČNOST

1 2 3 4 5 6 7

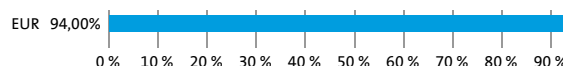
Manji rizik Potencijalno manji prinosi Veći rizik Potencijalno veći prinosi

DATUM OSNIVANJA: 31.10.2012
GEOGRAFSKA USMJERENOST: EUROPA
ULAGAČKA POLITIKA: PODFOND NOVČANOG TRŽIŠTA
VELIČINA PODFONDA: 38,196 mio EUR
VEP (31.5.2022): 10,15 EUR
UPRAVITELJ PODFONDA: Aleš Čačovič, dipl. ekon.

Prikaz gibanja vrijednosti investicijske jedinice u EUR



Struktura uloga po valutama



STRUKTURA ULOGA

PODACI O PODFONDU

STRUKTURA ULOGA

Podfond denarnog trga Triglav Money Market EUR je podfond Krovnog fonda Triglav uzajamni fondovi, kojim upravlja Triglav Skladi, d. o. o., Ljubljana. Prospekt Krovnog fonda Triglav uzajamni fondovi i Ključne informacije za ulagatelje na slovenskom jeziku besplatno su dostupni kod ugovornih partnera i na web stranici www.triglavskladi.si. Informacije o kretanju cijene udjela svih podfondova Krovnog fonda Triglav uzajamni fondovi objavljene su, između ostalih, u dnevnim novinama i na web stranici tvrtke. Kretanje cijene udjela se mijenja, stoga prinosi u prošlosti ne garantiraju prinose u budućnosti. Provizijska politika: maksimalna ulazna naknada do 0 %, izlazna naknada kod nekih štednih shema do 0,5 %. Ulazna i izlazna naknada smanjuje prikazan prinos. Procjena rizika i očekivanog povrata, prikazana u sintetičkom pokazatelju, je izgrađena na temelju povijesnih podataka o poslovanju fonda. Podaci, koji se koriste za izračun, nisu nužno pouzdan pokazatelj profila rizika i očekivane profitabilnosti u budućnosti. Ovisno o djelovanju fonda u budućnosti, procjena se može promijeniti. Najniža kategorija ne predstavlja ulaganja bez rizika. Metodologija za izračun informacija, predstavljenih u mjesečnom izvješću, je dostupna investitorima na web stranici društva za upravljanje. Unatoč niskom riziku, fond Triglav Money Market EUR novca nije investicija koja sigurno donosi dobit. Ulaganje u fond novčanog tržišta nije isto kao i ulaganje u depozite. Postoji rizik da se glavnica uložena u fond novčanog tržišta može promijeniti. Fond novčanog tržišta ne oslanja se na vanjsku podršku u osiguravanju likvidnosti ili stabilizaciji neto vrijednosti imovine fonda. Rizik gubitka glavnice nosi investitor.

OBVEZNIČKI PODFOND TRIGLAV OBVEZNIČKI

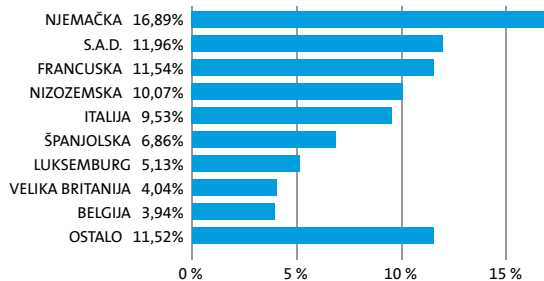
IZVJEŠĆE O POSLOVANJU PODFONDA na dan 31.5.2022

ULAGAČKA POLITIKA

12-mjesečna	36-mjesečna	60-mjesečna
-10,61%	-11,52%	-11,76%

Većinu prikupljenih sredstava podfond će ulagati u strane obveznice s visokom bonitetnom ocjenom i u instrumente novčanog tržišta (mjenice zaklada, komercijalne zapise, depozite). Utvrđena ulagačka politika podfonda za ulagača predstavlja sigurno ulaganje sa stabilnim prinosima ovisnima o općim kretanjima na općem slovenskom i europskom finansijskom tržištu.

Struktura uloga po državama



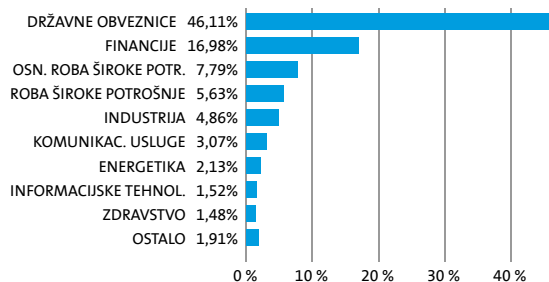
Struktura uloga po vrsti vrijednosnih papira



Najvećih 10 uloga podfonda na dan 31.5.2022

Oznaka uloge	%
REPUBLIKA ITALIA - BTPS 6 05/01/31	9,53
REPUBLIKA FRANCIA - FRTR 1 1/2 05/25/31	7,34
BUNDESREPUBLIK DEUTSCHLAND - DBR 0 1/2 02/15/28	5,04
BONOS Y OBLIG DEL ESTADO - SPGB 1 1/4 10/31/30	4,85
BUNDESREPUBLIK DEUTSCHLAND - DBR 4 3/4 07/04/34	3,89
BELGIUM KINGDOM - BGB 1 1/4 04/22/33	2,34
NOVARTIS FINANCE SA - NOVNVX 0 09/23/28	1,94
CREDIT SUISSE GROUP - CS 1 1/4 07/17/25	1,90
AT&T INC - T 1.6 05/19/28	1,80
BARCLAYS PLC - BACR 0 3/4 06/09/25	1,78

Struktura uloga po djelatnostima



RIZIČNOST

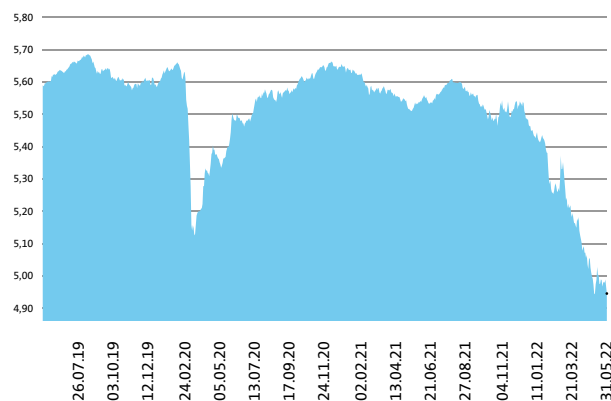
1	2	3	4	5	6	7
		3				

Manji rizik
Potencijalno manji prinosi

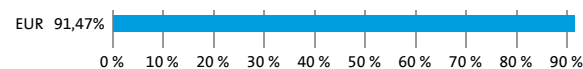
Veći rizik
Potencijalno veći prinosi

DATUM OSNIVANJA:	27.10.2004
GEOGRAFSKA USMJERENOST:	SVIJET
ULAGAČKA POLITIKA:	OBVEZNIČKI PODFOND
VELIČINA PODFONDA:	41,142 mio EUR
VEP (31.5.2022)	4,95 EUR
UPRAVITELJ PODFONDA:	Aleš Čačovič, dipl. ekon.

Prikaz gibanja vrijednosti investicijske jedinice u EUR



Struktura uloga po valutama



PODACI O PODFONDU

STRUKTURA ULOGA

STRUKTURA ULOGA

Obveznički podfond Triglav Obveznički je podfond Krovnog fonda Triglav uzajamni fondovi, kojim upravlja Triglav Skladi, d. o. o., Ljubljana. Prospekt Krovnog fonda Triglav uzajamni fondovi i Ključne informacije za ulagačije na slovenskom jeziku besplatno su dostupni kod ugovornih partnera i na web stranici www.triglavskladi.si. Informacije o kretanju cijene udjela svih podfondova Krovnog fonda Triglav uzajamni fondovi objavljene su, između ostalih, u dnevnim novinama i na web stranici tvrtke. Kretanje cijene udjela se mijenja, stoga prinosi u prošlosti ne garantiraju prinose u budućnosti. Provizijska politika: maksimalna ulazna naknada do 1,5 %, izlazna naknada kod nekih štednih shema do 1,5 %. Ulazna i izlazna naknada smanjuje prikazan prinos. Procjena rizika i očekivanog povrata, prikazana u sintetičkom pokazatelju, je izgrađena na temelju povijesnih podataka o poslovanju fonda. Podaci, koji se koriste za izračun, nisu nužno pouzdan pokazatelj profila rizika i očekivane profitabilnosti u budućnosti. Ovisno o djelovanju fonda u budućnosti, procjena se može promijeniti. Najniža kategorija ne predstavlja ulaganja bez rizika. Metodologija za izračun informacija, predstavljenih u mjesečnom izvješću, je dostupna investitorima na web stranici društva za upravljanje.

MJEŠOVITI DEFANZIVNI TRIGLAV PROMIŠLJENI

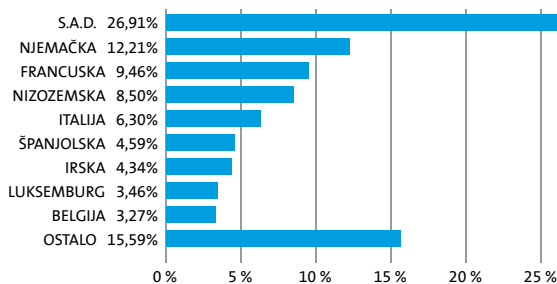
IZVJEŠĆE O POSLOVANJU PODFONDA na dan 31.5.2022

ULAGAČKA POLITIKA

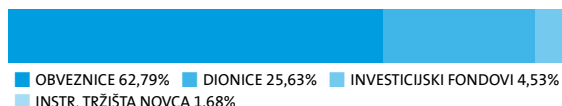
12-mjesečna	36-mjesečna	60-mjesečna
-5,47%	/	/

Fond Triglav Promišljeni svrstan je s obzirom na vrstu ulaganja u mješovite defanzivne globalne fondove. Ulaganja fonda su uravnotežena. Udio ulaganja u dionice tvrtki i jedinice dioničkih investicijskih fondova neće dostizati 35 % vrijednosti sredstava. Fond neće biti usmjeren na pojedinačnu zemlju ili podregiju, odnosno valutu. Ulaganja u dionice, odnosno jedinice drugih investicijskih fondova ukupno će predstavljati najviše 10 % svih sredstava fonda.

Struktura uloga po državama



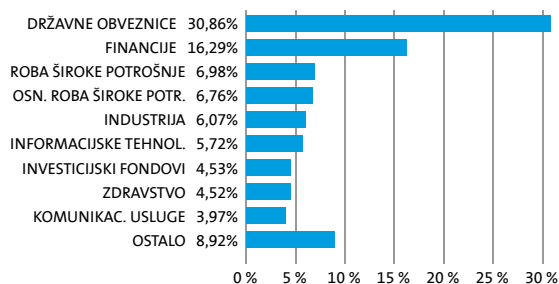
Struktura uloga po vrsti vrijednosnih papira



Najvećih 10 uloga podfonda na dan 31.5.2022

Oznaka uloge	%
REPUBLIKA ITALIA - BTPS 6 05/01/31	6,13
FRANCE REPUBLIC - FRTR 2 1/2 05/25/30	6,12
BONOS Y OBLIG DEL ESTADO - SPGB 1.95 07/30/30	4,59
BUNDESREPUBLIK DEUTSCHLAND - DBR 4 3/4 07/04/34	4,41
ISHARES MSCI WORLD UCITS ETF A - EUNL GY	3,44
NETHERLANDS GOVERNMENT - NETHER 0 3/4 07/15/28	2,07
APPLE COMPUTER INC - AAPL US	1,98
MICROSOFT CORP - MSFT US	1,68
BELGIUM KINGDOM - BGB 0.8 06/22/28	1,67
AT&T INC - T 1.6 05/19/28	1,31

Struktura uloga po djelatnostima



RIZIČNOST

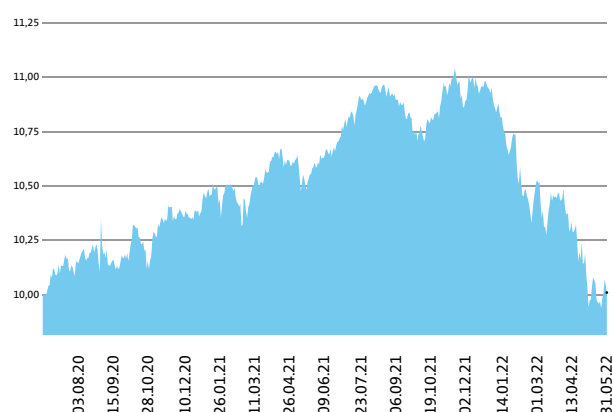
1	2	3	4	5	6	7
			4			

Manji rizik
Potencijalno manji prinosi

Veći rizik
Potencijalno veći prinosi

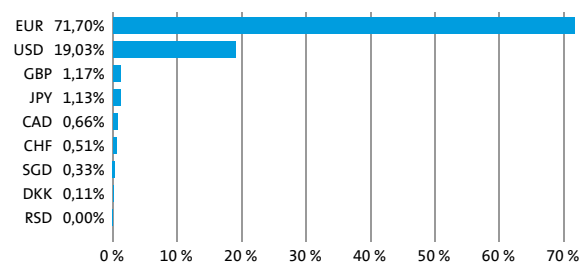
DATUM OSNIVANJA:	22.6.2020
GEOGRAFSKA USMJERENOST:	GLOBALNI TRGI
ULAGAČKA POLITIKA:	MJEŠOVITI DEFANZIVNI
VELIČINA PODFONDA:	29,516 mio EUR
VEP (31.5.2022)	10,01 EUR
UPRAVITELJ PODFONDA:	Gašper Dovč, spec.

Prikaz gibanja vrijednosti investicijske jedinice u EUR



PODACI O PODFONDU

Struktura uloga po valutama



STRUKTURA ULOGA

STRUKTURA ULOGA

Mješoviti defanzivni Triglav Promišljeni je podfond Krovnog fonda Triglav uzajamni fondovi, kojim upravlja Triglav Skladi, d. o. o., Ljubljana. Prospekt Krovnog fonda Triglav uzajamni fondovi i Ključne informacije za ulagačelje na slovenskom jeziku besplatno su dostupni kod ugovornih partnera i na web stranici www.triglavskladi.si. Informacije o kretanju cijene udjela svih podfondova Krovnog fonda Triglav uzajamni fondovi objavljene su, između ostalih, u dnevnim novinama i na web stranici tvrtke. Kretanje cijene udjela se mijenja, stoga prinosi u prošlosti ne garantiraju prinose u budućnosti. Provizijska politika: maksimalna ulazna naknada do 1,5 %, izlazna naknada kod nekih štednih shema do 2 %. Ulazna i izlazna naknada smanjuje prikazan prinos. Procjena rizika i očekivanog povrata, prikazana u sintetičkom pokazatelju, je izgrađena na temelju povijesnih podataka o poslovanju fonda. Podaci, koji se koriste za izračun, nisu nužno pouzdan pokazatelj profila rizika i očekivane profitabilnosti u budućnosti. Ovisno o djelovanju fonda u budućnosti, procjena se može promijeniti. Najniža kategorija ne predstavlja ulaganja bez rizika. Metodologija za izračun informacija, predstavljenih u mjesečnom izvješću, je dostupna investitorima na web stranici društva za upravljanje.

DIONIČKI PODFOND TRIGLAV RASTUĆA TRŽIŠTA

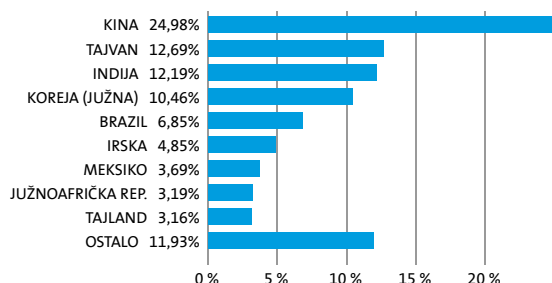
IZVJEŠĆE O POSLOVANJU PODFONDA na dan 31.5.2022

ULAGAČKA POLITIKA

12-mjesečna	36-mjesečna	60-mjesečna
-14,67%	12,40%	11,72%

Triglav Rastuća tržišta je globalni dionički podfond. Njegov osnovni cilj postizanje je visokih prinosa na osnovi kapitalne dobiti i dividendi, ulaganjem pretežito u dionice poduzeća na brzorastućim svjetskim tržištima Južne Amerike, Afrike, Azije i Istočne Europe. Dionice i jedinice investicijskih fondova zajedno čine najmanje 85 % sredstava podfonda.

Struktura uloga po državama



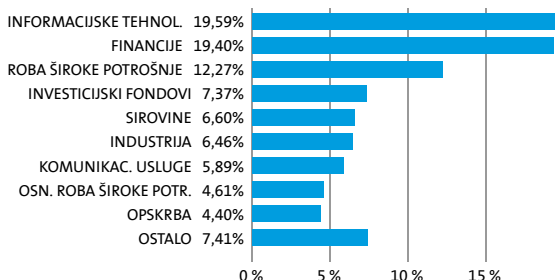
Struktura uloga po vrsti vrijednosnih papira



Najvećih 10 uloga podfonda na dan 31.5.2022

Oznaka uloge	%
TAIWAN SEMICONDUCTOR-SP ADR - 2330 TT	5,94
ISHARES MSCI SAUDI ARABIA CAPP - IKSA LN	4,85
SAMSUNG ELECTRONICS CO LTD - 005930 KS	3,57
TENCENT HOLDINGS LTD - 700 HK	3,17
RELIANCE INDUSTRIES LTD - RIGD LI	3,04
CHINA LONGYUAN POWER GROUP CORP - 916 HK	2,87
INFOSYS LIMITED - INFY US	2,77
ALIBABA GROUP HOLDING LTD - 9988 HK	2,52
ISHARES MSCI EMERGING MARKETS ETF - EEM US	2,27
ICICI BANK LTD - IBN US	2,22

Struktura uloga po djelatnostima



RIZIČNOST

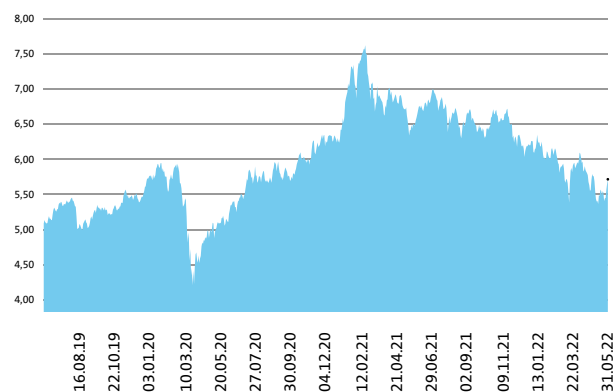
1	2	3	4	5	6	7
					6	

Manji rizik
Potencijalno manji prinosi

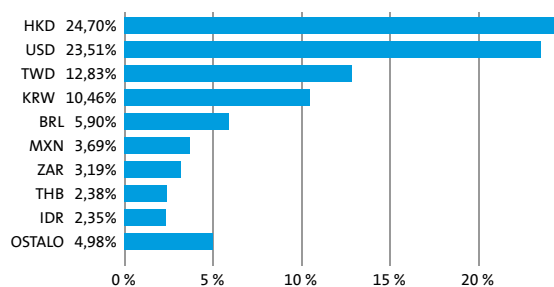
Veći rizik
Potencijalno veći prinosi

DATUM OSNIVANJA: 18.5.2006
GEOGRAFSKA USMJERENOST: GLOBALNA BRZORASTUĆA TRŽIŠTA
ULAGAČKA POLITIKA: DIONIČKI PODFOND
VELIČINA PODFONDA: 54,472 mio EUR
VEP (31.5.2022): 5,72 EUR
UPRAVITELJ PODFONDA: mag. Matjaž Dlesk, CFA

Prikaz gibanja vrijednosti investicijske jedinice u EUR



Struktura uloga po valutama



Dionički podfond Triglav Rastuća tržišta je podfond Krovnog fonda Triglav uzajamni fondovi, kojim upravlja Triglav Skladi, d. o. o., Ljubljana. Perspekt Krovnog fonda Triglav uzajamni fondovi i ključne informacije za ulagatelje na slovenskom jeziku besplatno su dostupni kod ugovornih partnera i na web stranici www.triglavskladi.si. Informacije o kretanju cijene udjela svih podfondova Krovnog fonda Triglav uzajamni fondovi objavljene su, između ostalih, u dnevnim novinama i na web stranici tvrtke Kretanje cijene udjela se mijenja, stoga prinosi u prošlosti ne garantiraju prinose u budućnosti. Provizijska politika: maksimalna ulazna naknada do 3 %, izlazna naknada kod nekih štednih shema do 2 %. Ulazna i izlazna naknada smanjuje prikazan prinos. Procjena rizika i očekivanog povrata, prikazana u sintetičkom pokazatelju, je izgrađena na temelju povijesnih podataka o poslovanju fonda. Podaci, koji se koriste za izračun, nisu nužno pouzdan pokazatelj profila rizika i očekivane profitabilnosti u budućnosti. Ovisno o djelovanju fonda u budućnosti, procjena se može promijeniti. Najniža kategorija ne predstavlja ulaganja bez rizika. Metodologija za izračun informacija, predstavljenih u mjesečnom izvješću, je dostupna investitorima na web stranici društva za upravljanje.

STRUKTURA ULOGA

STRUKTURA ULOGA

MIJEŠOVITI PODFOND TRIGLAV RENTA

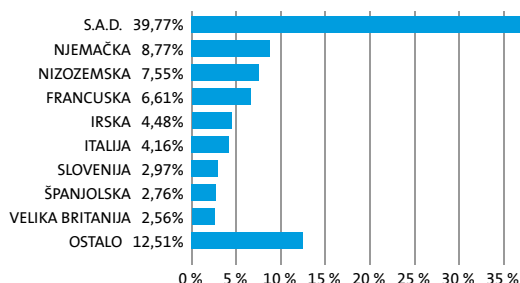
IZVJEŠĆE O POSLOVANJU PODFONDA na dan 31.5.2022

ULAGAČKA POLITIKA

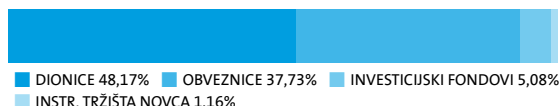
12-mjesečna	36-mjesečna	60-mjesečna
-1,80%	14,00%	17,80%

Uravnotežena ulagačka politika jamči dugoročni rast uloženi sredstava s naglaskom na smanjivanje rizika zahvaljujući velikoj raspršenosti na tržišne dionice uspješnih stranih poduzeća i prvoklasne obveznice poduzeća i zemalja. Dio sredstava uloženi je u kratkoročne vrijednosne papire bez rizika.

Struktura uloga po državama



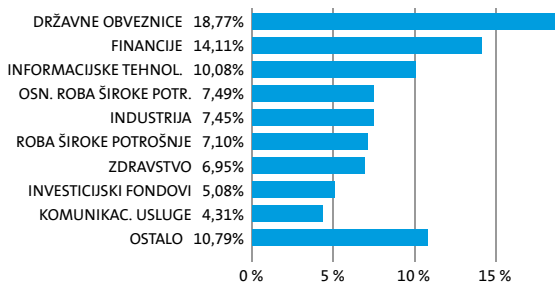
Struktura uloga po vrsti vrijednosnih papira



Najvećih 10 uloga podfonda na dan 31.5.2022

Oznaka uloge	%
REPUBLIKA ITALIA - BTPS 6 05/01/31	3,86
APPLE COMPUTER INC - AAPL US	3,66
ISHARES MSCI WORLD UCITS ETF A - EUNL GY	3,55
MICROSOFT CORP - MSFT US	3,11
BUNDESREPUBLIK DEUTSCHLAND - DBR 4 3/4 07/04/34	2,33
BONOS Y OBLIG DEL ESTADO - SPGB 1.95 07/30/30	2,15
FRANCE REPUBLIC - FRTR 2 1/2 05/25/30	2,04
SPDR S & P 500 ETF TRUST - SPY US	1,53
ROYAL BANK OF CANADA - RY CT	1,37
PFIZER INC - PFE US	1,36

Struktura uloga po djelatnostima



RIZIČNOST

1	2	3	4	5	6	7
			4			

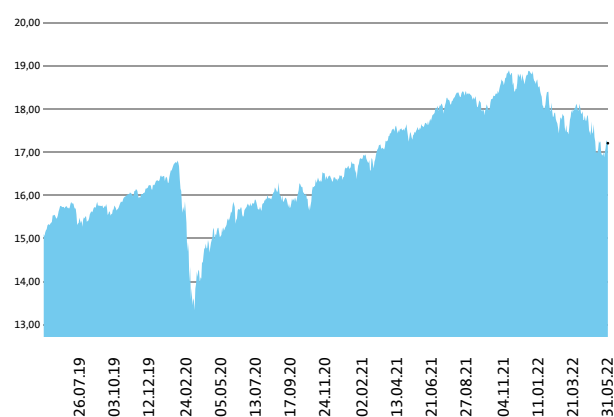
Manji rizik
Potencijalno manji prinosi

Veći rizik
Potencijalno veći prinosi

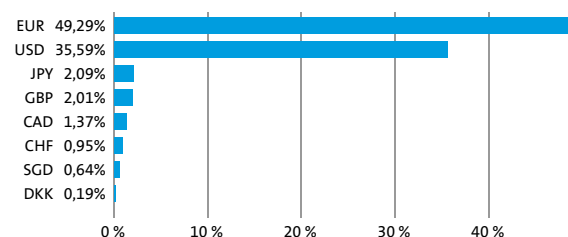
DATUM OSNIVANJA:	13.10.1999
GEOGRAFSKA USMJERENOST:	SVIJET
ULAGAČKA POLITIKA:	MIJEŠOVITI PODFOND
VELIČINA PODFONDA:	163,458 mio EUR
VEP (31.5.2022)	17,21 EUR
UPRAVITELJ PODFONDA:	Gašper Dovč, spec.

PODACI O PODFONDU

Prikaz gibanja vrijednosti investicijske jedinice u EUR



Struktura uloga po valutama



STRUKTURA ULOGA

Miješoviti podfond Triglav Renta je podfond Krovnog fonda Triglav uzajamni fondovi, kojim upravlja Triglav Skladi, d. o. o., Ljubljana. Prospekt Krovnog fonda Triglav uzajamni fondovi i ključne informacije za ulagačelje na slovenskom jeziku besplatno su dostupni kod ugovornih partnera i na web stranici www.triglavskladi.si. Informacije o kretanju cijene udjela svih podfondova Krovnog fonda Triglav uzajamni fondovi objavljene su, između ostalih, u dnevnim novinama i na web stranici tvrtke. Kretanje cijene udjela se mijenja, stoga prinosi u prošlosti ne garantiraju prinose u budućnosti. Provizijska politika: maksimalna ulazna naknada do 3%, izlazna naknada kod nekih štednih shema do 2%. Ulazna i izlazna naknada smanjuje prikazan prinos. Procjena rizika i očekivanog povrata, prikazana u sintetičkom pokazatelju, je izgrađena na temelju povijesnih podataka o poslovanju fonda. Podaci, koji se koriste za izračun, nisu nužno pouzdan pokazatelj profila rizika i očekivane profitabilnosti u budućnosti. Ovisno o djelovanju fonda u budućnosti, procjena se može promijeniti. Najniža kategorija ne predstavlja ulaganja bez rizika. Metodologija za izračun informacija, predstavljenih u mjesečnom izvješću, je dostupna investitorima na web stranici društva za upravljanje.

DIONIČKI PODFOND TRIGLAV SJEVERNA AMERIKA

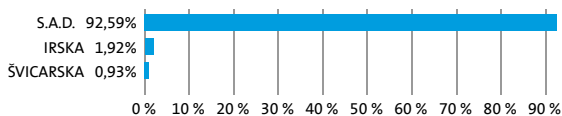
IZVJEŠĆE O POSLOVANJU PODFONDA na dan 31.5.2022

ULAGAČKA POLITIKA

12-mjesečna	36-mjesečna	60-mjesečna
9,18%	53,83%	78,21%

Osnovni cilj dioničkog podfonda Triglav Sjeverna Amerika je postizanje dugoročne rasti vrijednosti imovine na osnovu kapitalne dobiti i dividendi. Zbog toga će biti investicije podfonda pretežno usmjerene u dionice poduzeća sa izgrađenom strategijom razvoja i potencijalom dugoročne rasti te visokom likvidnošću. Investicije podfonda će biti primarno (najmanje 80 % sredstava fonda) usmjerene u dionice poduzeća sa domicilom u regiji Sjeverne Amerike. Investicije u dionice poduzeća i udjele dioničkih ciljnih fondova će zajedno predstavljati najmanje 85 % svih sredstava podfonda.

Struktura uloga po državama



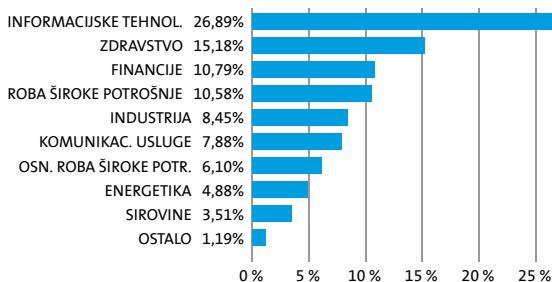
Struktura uloga po vrsti vrijednosnih papira



Najvećih 10 uloga podfonda na dan 31.5.2022

Oznaka uloge	%
APPLE COMPUTER INC - AAPL US	6,46
MICROSOFT CORP - MSFT US	5,64
AMAZON.COM - AMZN US	4,54
META PLATFORMS INC - FB US	2,32
ALPHABET INC - GOOGL US	2,29
ALPHABET INC - GOOG US	1,98
CONOCOPHILLIPS - COP US	1,98
NVIDIA CORP - NVDA US	1,74
CHEVRON CORP - CVX US	1,68
PROCTER & GAMBLE CO - PG US	1,66

Struktura uloga po djelatnostima



RIZIČNOST

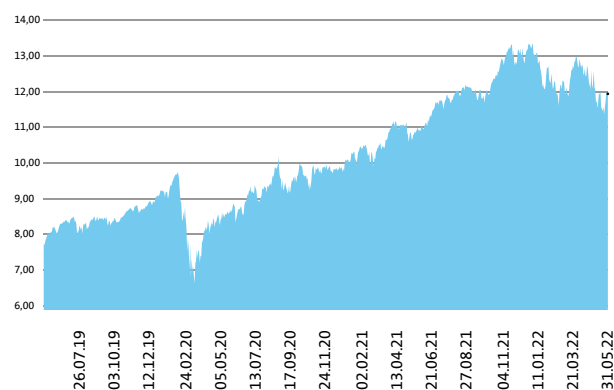
1	2	3	4	5	6	7
---	---	---	---	---	---	---

Manji rizik
Potencijalno manji prinosi

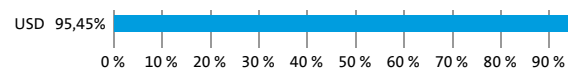
Veći rizik
Potencijalno veći prinosi

DATUM OSNIVANJA:	18.5.2006
GEOGRAFSKA USMJERENOST:	SJEVERNA AMERIKA
ULAGAČKA POLITIKA:	DIONIČKI PODFOND
VELIČINA PODFONDA:	58,307 mio EUR
VEP (31.5.2022)	11,93 EUR
UPRAVITELJ PODFONDA:	Slavko Rogan, dipl. ekon.

Prikaz gibanja vrijednosti investicijske jedinice u EUR



Struktura uloga po valutama



PODACI O PODFONDU

STRUKTURA ULOGA

STRUKTURA ULOGA

Dionički podfond Triglav Sjeverna Amerika je podfond Krovnog fonda Triglav uzajamni fondovi, kojim upravlja Triglav Skladi, d. o. o., Ljubljana. Prospekt Krovnog fonda Triglav uzajamni fondovi i Ključne informacije za ulagatelje na slovenskom jeziku besplatno su dostupni kod ugovornih partnera i na web stranici www.triglavskladi.si. Informacije o kretanju cijene udjela svih podfondova Krovnog fonda Triglav uzajamni fondovi objavljene su, između ostalih, u dnevnim novinama i na web stranici tvrtke. Kretanje cijene udjela se mijenja, stoga prinosi u prošlosti ne garantiraju prinose u budućnosti. Provizijska politika: maksimalna ulazna naknada do 3 %, izlazna naknada kod nekih štednih shema do 2 %. Ulazna i izlazna naknada smanjuje prikazan prinos. Procjena rizika i očekivanog povrata, prikazana u sintetičkom pokazatelju, je izgrađena na temelju povijesnih podataka o poslovanju fonda. Podaci, koji se koriste za izračun, nisu nužno pouzdan pokazatelj profila rizika i očekivane profitabilnosti u budućnosti. Ovisno o djelovanju fonda u budućnosti, procjena se može promijeniti. Najniža kategorija ne predstavlja ulaganja bez rizika. Metodologija za izračun informacija, predstavljenih u mjesečnom izvješću, je dostupna investitorima na web stranici društva za upravljanje.

DIONIČKI PODFOND TRIGLAV STUP GLOBAL

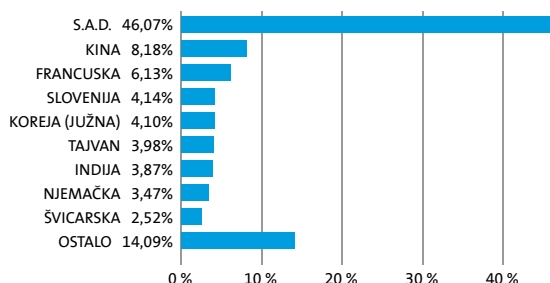
IZVJEŠĆE O POSLOVANJU PODFONDA na dan 31.5.2022

ULAGAČKA POLITIKA

12-mjesečna	36-mjesečna	60-mjesečna
-4,58%	22,01%	29,64%

Investicije dioničkog podfonda Triglav Stup Global će biti pretežno usmjerene u dionice globalnih poduzeća sa izgrađenom strategijom razvoja, potencijalom dugoročne i stabilne rasti te visokom likvidnošću. Rizik se smanjuje sa diverzifikacijom u veliki broj dionica, pri čemu se fond ne ograničava na pojedinačnu regiju. U portfelju će dominirati investicije sa razvijenih tržišta, a značajan će biti i udjel investicija sa tržišta u razvoju.

Struktura uloga po državama



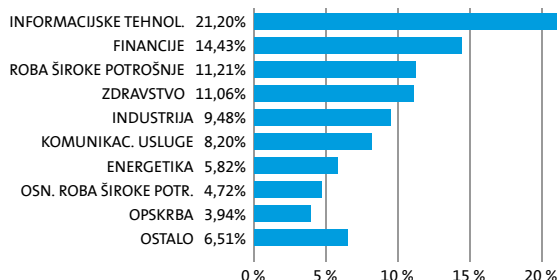
Struktura uloga po vrsti vrijednosnih papira



Najvećih 10 uloga podfonda na dan 31.5.2022

Oznaka uloge	%
MICROSOFT CORP - MSFT US	4,61
APPLE COMPUTER INC - AAPL US	4,04
TAIWAN SEMICONDUCTOR-SP ADR - TSM US	3,98
CHEVRON CORP - CVX US	2,96
SAMSUNG ELECTRONICS CO LTD - 005930 KS	2,39
TENCENT HOLDINGS LTD - 700 HK	2,35
RELIANCE INDUSTRIES LTD - RIGD LI	2,14
BERKSHIRE HATHAWAY INC - BRK/B US	2,04
UNITEDHEALTH GROUP INC - UNH US	2,02
LVMH MOET HENNESSY LOUIS VUITTON SE - MC FP	1,95

Struktura uloga po djelatnostima



RIZIČNOST

1	2	3	4	5	6	7
				5		

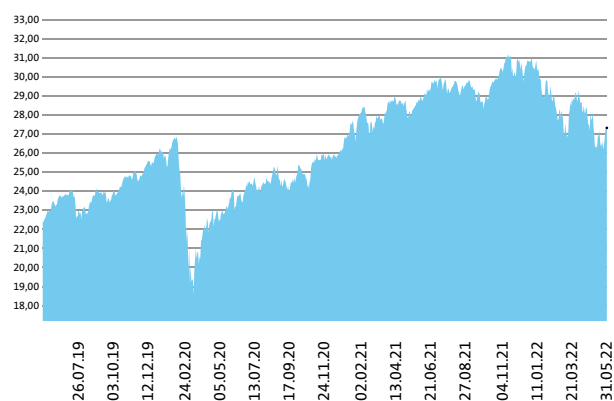
Manji rizik
Potencijalno manji prinosi

Veći rizik
Potencijalno veći prinosi

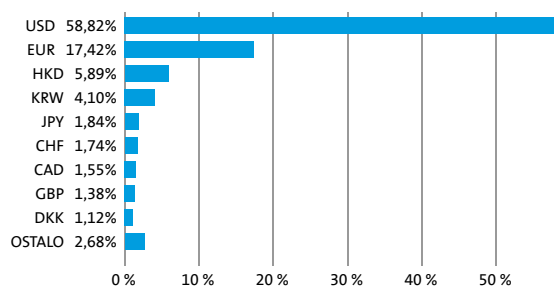
DATUM OSNIVANJA:	30.5.1998
GEOGRAFSKA USMJERENOST:	SVIJET
ULAGAČKA POLITIKA:	DIONIČKI PODFOND
VELIČINA PODFONDA:	275,261 mio EUR
VEP (31.5.2022)	27,32 EUR
UPRAVITELJ PODFONDA:	Sašo Ivanović, univ. dipl. ekon.

PODACI O PODFONDU

Prikaz gibanja vrijednosti investicijske jedinice u EUR



Struktura uloga po valutama



STRUKTURA ULOGA

STRUKTURA ULOGA

Dionički podfond Triglav Stup Global je podfond Krovnog fonda Triglav uzajamni fondovi, kojim upravlja Triglav Skladi, d. o. o., Ljubljana. Prospekt Krovnog fonda Triglav uzajamni fondovi i Ključne informacije za ulagatelje na slovenskom jeziku besplatno su dostupni kod ugovornih partnera i na web stranici www.triglavskladi.si. Informacije o kretanju cijene udjela svih podfondova Krovnog fonda Triglav uzajamni fondovi objavljene su, između ostalih, u dnevnim novinama i na web stranici tvrtke. Kretanje cijene udjela se mijenja, stoga prinosi u prošlosti ne garantiraju prinose u budućnosti. Provizijska politika: maksimalna ulazna naknada do 3 %, izlazna naknada kod nekih štednih shema do 2 %. Ulazna i izlazna naknada smanjuje prikazan prinos. Procjena rizika i očekivanog povrata, prikazana u sintetičkom pokazatelju, je izgrađena na temelju povijesnih podataka o poslovanju fonda. Podaci, koji se koriste za izračun, nisu nužno pouzdan pokazatelj profila rizika i očekivane profitabilnosti u budućnosti. Ovisno o djelovanju fonda u budućnosti, procjena se može promijeniti. Najniža kategorija ne predstavlja ulaganja bez rizika. Metodologija za izračun informacija, predstavljenih u mjesečnom izvješću, je dostupna investitorima na web stranici društva za upravljanje.

DIONIČKI PODFOND TRIGLAV SVJETSKA RAZVIJENA TRŽIŠTA

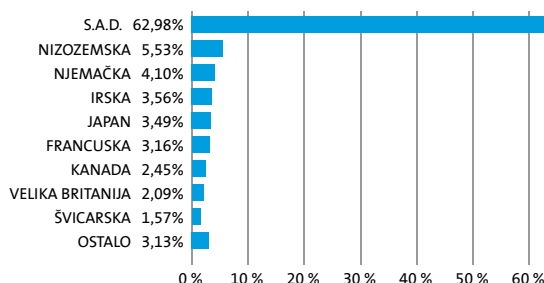
IZVJEŠĆE O POSLOVANJU PODFONDA na dan 31.5.2022

ULAGAČKA POLITIKA

12-mjesečna	36-mjesečna	60-mjesečna
2,84%	37,18%	42,56%

Osnovni cilj dioničkog podfonda Triglav Svjetska razvijena tržišta je postizanje visokog prinosa na osnovu kapitalne dobiti i dividendi koje donose najveća svjetska poduzeća. Ulaganja podfonda usmjerena su globalno, a najmanje 85 % sredstava u dionice poduzeća i investicijske fondove čije je sjedište na razvijenim tržištima kapitala.

Struktura uloga po državama



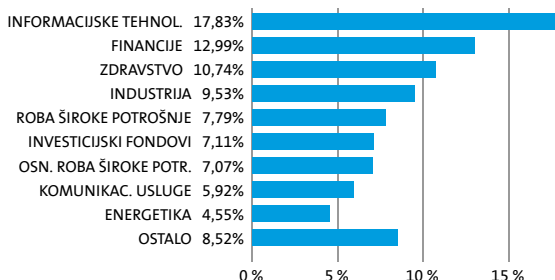
Struktura uloga po vrsti vrijednosnih papira



Najvećih 10 uloga podfonda na dan 31.5.2022

Oznaka uloge	%
APPLE COMPUTER INC - AAPL US	6,14
MICROSOFT CORP - MSFT US	5,19
ISHARES MSCI WORLD UCITS ETF A - EUNL GY	2,53
ALPHABET INC - GOOGL US	2,52
ROYAL BANK OF CANADA - RY CT	2,45
AMAZON.COM - AMZN US	2,33
SPDR S & P 500 ETF TRUST - SPY US	2,29
PFIZER INC - PFE US	2,25
ARCHER-DANIELS-MIDLAND CO - ADM US	2,23
BRISTOL-MYERS SQUIBB CO - BMY US	1,90

Struktura uloga po djelatnostima



RIZIČNOST

1	2	3	4	5	6	7
					6	

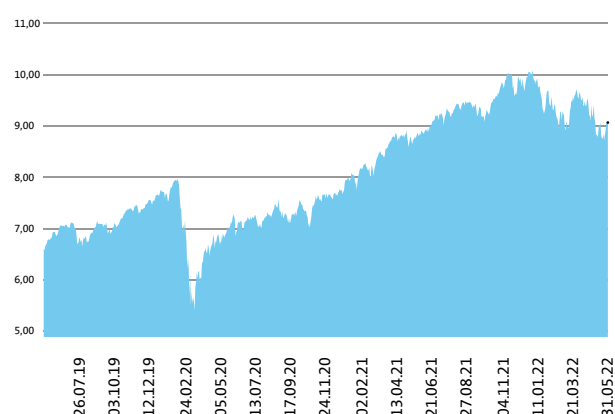
Manji rizik
Potencijalno manji prinosi

Veći rizik
Potencijalno veći prinosi

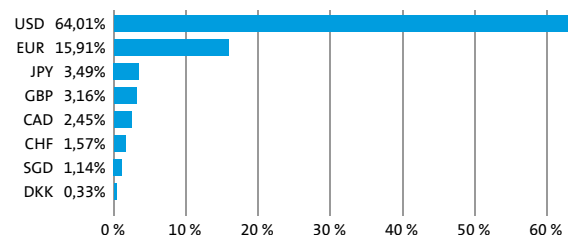
DATUM OSNIVANJA:	18.5.2006
GEOGRAFSKA USMJERENOST:	GLOBALNA RAZVIJENA TRŽIŠTA
ULAGAČKA POLITIKA:	DIONIČKI PODFOND
VELIČINA PODFONDA:	143,134 mio EUR
VEP (31.5.2022)	9,07 EUR
UPRAVITELJ PODFONDA:	Gašper Dovč, spec.

PODACI O PODFONDU

Prikaz gibanja vrijednosti investicijske jedinice u EUR



Struktura uloga po valutama



STRUKTURA ULOGA

Dionički podfond Triglav Svjetska razvijena tržišta je podfond Krovnog fonda Triglav uzajamni fondovi, kojim upravlja Triglav Skladi, d. o. o., Ljubljana. Prospekt Krovnog fonda Triglav uzajamni fondovi i Ključne informacije za ulagatelje na slovenskom jeziku besplatno su dostupni kod ugovornih partnera i na web stranici www.triglavskladi.si. Informacije o kretanju cijene udjela svih podfondova Krovnog fonda Triglav uzajamni fondovi objavljene su, između ostalih, u dnevnim novinama i na web stranici tvrtke. Kretanje cijene udjela se mijenja, stoga prinosi u prošlosti ne garantiraju prinose u budućnosti. Provizijska politika: maksimalna ulazna naknada do 3 %, izlazna naknada kod nekih štednih shema do 2 %. Ulazna i izlazna naknada smanjuje prikazan prinos. Procjena rizika i očekivanog povrata, prikazana u sintetičkom pokazatelju, je izgrađena na temelju povijesnih podataka o poslovanju fonda. Podaci, koji se koriste za izračun, nisu nužno pouzdan pokazatelj profila rizika i očekivane profitabilnosti u budućnosti. Ovisno o djelovanju fonda u budućnosti, procjena se može promijeniti. Najniža kategorija ne predstavlja ulaganja bez rizika. Metodologija za izračun informacija, predstavljenih u mjesečnom izvješću, je dostupna investitorima na web stranici društva za upravljanje.

DIONIČKI TRIGLAV TEHNOLOGIJA

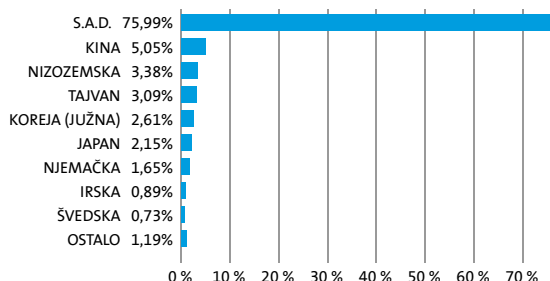
IZVJEŠĆE O POSLOVANJU PODFONDA na dan 31.5.2022

ULAGAČKA POLITIKA

12-mjesečna	36-mjesečna	60-mjesečna
-5,65%	/	/

Fond Triglav Tehnologija svrstan je s obzirom na vrstu ulaganja u dioničke fondove sektora Informacijske tehnologije i srodnih industrija iz sektora potrošnih dobara i komunikacijskih usluga. Ulaganja fonda bit će usmjerena pretežno u dionice tvrtki iz sektora Informacijska tehnologija i srodnih industrija, čije se poslovanje uglavnom temelji na uporabi informacijske tehnologije. Ukupan udio takvih ulaganja neće biti manji od 80 % sredstava fonda. Ulaganja u dionice tvrtki i jedinice drugih dioničkih investicijskih fondova ukupno će predstavljati najmanje 85 % svih sredstava fonda. Ulaganja u jedinice drugih investicijskih fondova ukupno

Struktura uloga po državama



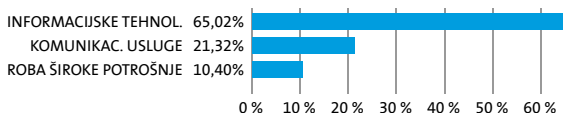
Struktura uloga po vrsti vrijednosnih papira



Najvećih 10 uloga podfonda na dan 31.5.2022

Oznaka uloge	%
APPLE COMPUTER INC - AAPL US	8,86
MICROSOFT CORP - MSFT US	8,75
ALPHABET INC - GOOGL US	7,87
AMAZON.COM - AMZN US	6,15
META PLATFORMS INC - FB US	4,43
NVIDIA CORP - NVDA US	3,59
TAIWAN SEMICONDUCTOR-SP ADR - TSM US	3,09
SAMSUNG ELECTRONICS CO LTD - SMSN LI	2,61
BROADCOM LTD - AVGO US	2,51
TENCENT HOLDINGS LTD - 700 HK	2,36

Struktura uloga po djelatnostima



RIZIČNOST

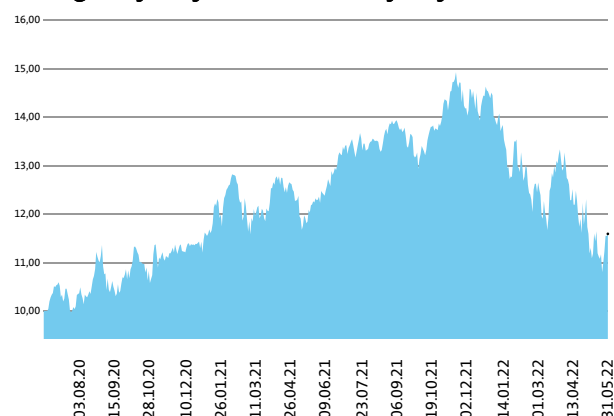
1	2	3	4	5	6	7
---	---	---	---	---	---	---

Manji rizik
Potencijalno manji prinosi

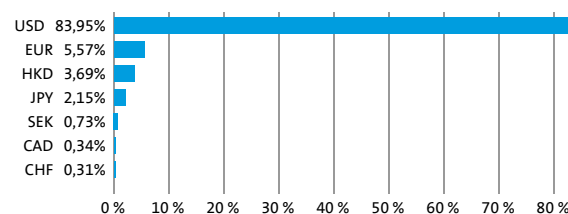
Veći rizik
Potencijalno veći prinosi

DATUM OSNIVANJA:	22.6.2020
GEOGRAFSKA USMJERENOST:	GLOBALNI TRGI (TEHNOLOGIJA)
ULAGAČKA POLITIKA:	DIONIČKI
VELIČINA PODFONDA:	25,898 mio EUR
VEP (31.5.2022)	11,59 EUR
UPRAVITELJ PODFONDA:	Slavko Rogan, dipl. ekon.

Prikaz gibanja vrijednosti investicijske jedinice u EUR



Struktura uloga po valutama



PODACI O PODFONDU

STRUKTURA ULOGA

STRUKTURA ULOGA

Dionički podfond Triglav Tehnologija je podfond Krovnog fonda Triglav uzajamni fondovi, kojim upravlja Triglav Skladi, d. o. o., Ljubljana. Perspektiv Krovnog fonda Triglav uzajamni fondovi i ključne informacije za ulagatelje na slovenskom jeziku besplatno su dostupni kod ugovornih partnera i na web stranici www.triglavskladi.si. Informacije o kretanju cijene udjela svih podfondova Krovnog fonda Triglav uzajamni fondovi objavljene su, između ostalih, u dnevnim novinama i na web stranici tvrtke. Kretanje cijene udjela se mijenja, stoga prinosi u prošlosti ne garantiraju prinose u budućnosti. Provizijska politika: maksimalna ulazna naknada do 3 %, izlazna naknada kod nekih štednih shema do 2 %. Ulazna i izlazna naknada smanjuje prikazan prinos. Procjena rizika i očekivanog povrata, prikazana u sintetičkom pokazatelju, je izgrađena na temelju povijesnih podataka o poslovanju fonda. Podaci, koji se koriste za izračun, nisu nužno pouzdan pokazatelj profila rizika i očekivane profitabilnosti u budućnosti. Ovisno o djelovanju fonda u budućnosti, procjena se može promijeniti. Najniža kategorija ne predstavlja ulaganja bez rizika. Metodologija za izračun informacija, predstavljenih u mjesečnom izvješću, je dostupna investitorima na web stranici društva za upravljanje.

DIONIČKI PODFOND TRIGLAV TOP BRANDS

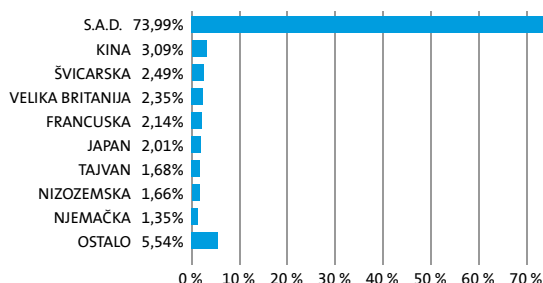
IZVJEŠĆE O POSLOVANJU PODFONDA na dan 31.5.2022

ULAGAČKA POLITIKA

12-mjesečna	36-mjesečna	60-mjesečna
6,13%	47,62%	70,22%

Osnovni cilj dioničkog podfonda Triglav Top Brands je postizanje dugoročne rasti vrijednosti imovine na osnovu kapitalne dobiti i dividendi. Zbog toga su investicije podfonda pretežno usmjerene u dionice globalnih poduzeća sa jakim tržišnim markama, koja imaju izgrađene poslovne modele, jasnu strategiju razvoja, potencijal dugoročne rasti i visoku likvidnost. Investicije podfonda su primarno (najmanje 80% svih sredstava fonda) u globalnu regiju razvijenih tržišta. Investicije u dionice poduzeća i dioničkih fondova će predstavljati najmanje 85% svih sredstava podfonda.

Struktura uloga po državama



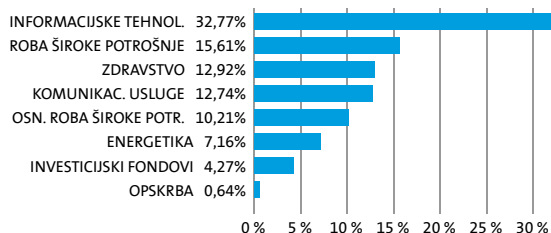
Struktura uloga po vrsti vrijednosnih papira



Najvećih 10 uloga podfonda na dan 31.5.2022

Oznaka uloge	%
APPLE COMPUTER INC - AAPL US	8,75
MICROSOFT CORP - MSFT US	7,15
ALPHABET INC - GOOG US	4,61
AMAZON.COM - AMZN US	3,78
SPDR S & P 500 ETF TRUST - SPY US	3,06
TESLA INC - TSLA US	2,21
EXXON MOBIL CORP - XOM US	1,89
UNITEDHEALTH GROUP INC - UNH US	1,72
TAIWAN SEMICONDUCTOR-SP ADR - TSM US	1,68
JOHNSON & JOHNSON - JNJ US	1,64

Struktura uloga po djelatnostima



RIZIČNOST

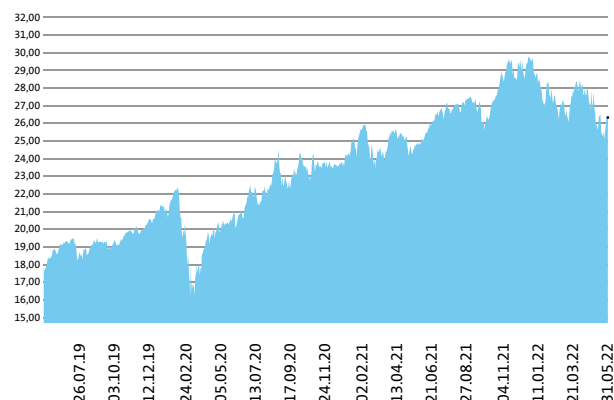
1	2	3	4	5	6	7
					6	

Manji rizik
Potencijalno manji prinosi

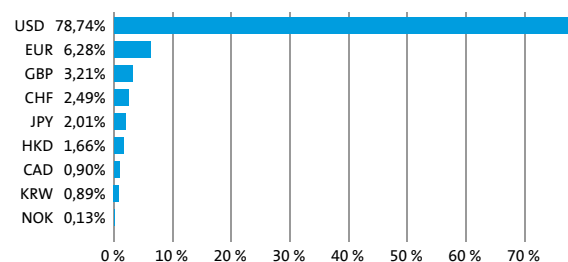
Veći rizik
Potencijalno veći prinosi

DATUM OSNIVANJA:	31.10.2012
GEOGRAFSKA USMJERENOST:	GLOBALNA RAZVIJENA TRŽIŠTA
ULAGAČKA POLITIKA:	DIONIČKI PODFOND
VELIČINA PODFONDA:	113,439 mio EUR
VEP (31.5.2022)	26,33 EUR
UPRAVITELJ PODFONDA:	mag. Mitja Baša

Prikaz gibanja vrijednosti investicijske jedinice u EUR



Struktura uloga po valutama



PODACI O PODFONDU

STRUKTURA ULOGA

STRUKTURA ULOGA

Dionički podfond Triglav Top Brands je podfond Krovnog fonda Triglav uzajamni fondovi, kojim upravlja Triglav Skladi, d. o. o., Ljubljana. Prospekt Krovnog fonda Triglav uzajamni fondovi i Ključne informacije za ulagatelje na slovenskom jeziku besplatno su dostupni kod ugovornih partnera i na web stranici www.triglavskladi.si. Informacije o kretanju cijene udjela svih podfondova Krovnog fonda Triglav uzajamni fondovi objavljene su, između ostalih, u dnevnim novinama i na web stranici tvrtke. Kretanje cijene udjela se mijenja, stoga prinosi u prošlosti ne garantiraju prinose u budućnosti. Provizijska politika: maksimalna ulazna naknada do 3%, izlazna naknada kod nekih štednih shema do 2%. Ulazna i izlazna naknada smanjuje prikazan prinost. Procjena rizika i očekivanog povrata, prikazana u sintetičkom pokazatelju, je izgrađena na temelju povijesnih podataka o poslovanju fonda. Podaci, koji se koriste za izračun, nisu nužno pouzdan pokazatelj profila rizika i očekivane profitabilnosti u budućnosti. Ovisno o djelovanju fonda u budućnosti, procjena se može promijeniti. Najniža kategorija ne predstavlja ulaganja bez rizika. Metodologija za izračun informacija, predstavljenih u mjesečnom izvješću, je dostupna investitorima na web stranici društva za upravljanje.

DIONIČKI PODFOND TRIGLAV ZDRAVLJE I FARMACIJA

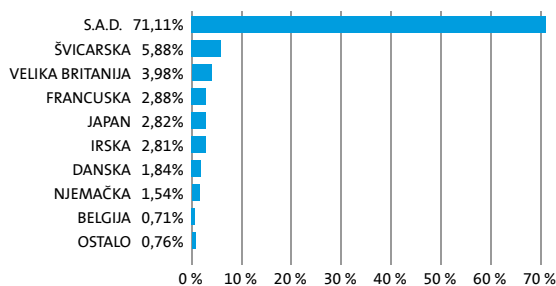
IZVJEŠĆE O POSLOVANJU PODFONDA na dan 31.5.2022

ULAGAČKA POLITIKA

12-mjesečna	36-mjesečna	60-mjesečna
21,60%	49,05%	59,70%

Osnovni cilj dioničkog podfonda Triglav Zdravlje i farmacija jest postizanje visokih prinosa na osnovi kapitalne dobiti, a u manjoj mjeri i dividendi i kamata te osiguravanje dugoročnog rasta vrijednosti jedinice imovine. Udio ulaganja u dionice sektora zdravlja, utvrđene prema međunarodnoj klasifikaciji GICS-a (Global Industry Classification Standard) neće biti manji od 80% sredstava podfonda, udio ulaganja u dionice i jedinice imovine odnosno dionice ostalih investicijskih fondova ukupno će predstavljati najmanje 85% svih sredstava podfonda.

Struktura uloga po državama



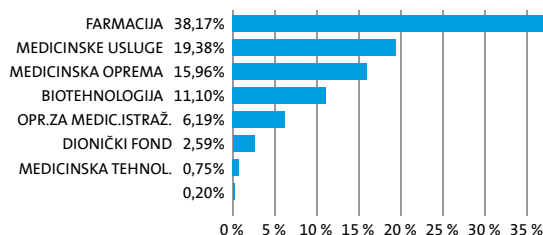
Struktura uloga po vrsti vrijednosnih papira



Najvećih 10 uloga podfonda na dan 31.5.2022

Oznaka uloge	%
UNITEDHEALTH GROUP INC - UNH US	6,99
JOHNSON & JOHNSON - JNJ US	6,17
ELI LILLY & CO - LLY US	4,42
ABBOTT LABORATORIES - ABT US	4,21
PFIZER INC - PFE US	3,76
MERCK & CO INC/NJ - MRK US	3,44
THERMO FISHER SCIENTIFIC INC - TMO US	3,44
ABBVIE INC - ABBV US	2,85
WELLPOINT INC - ANTM US	2,78
BRISTOL-MYERS SQUIBB CO - BMY US	2,68

Struktura uloga po panogama



RIZIČNOST

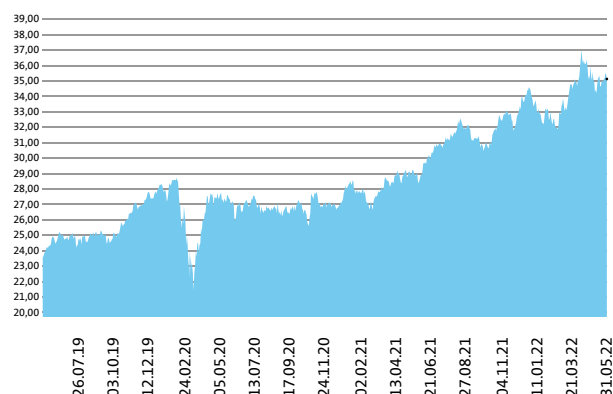
1	2	3	4	5	6	7
---	---	---	---	---	---	---

Manji rizik
Potencijalno manji prinosi

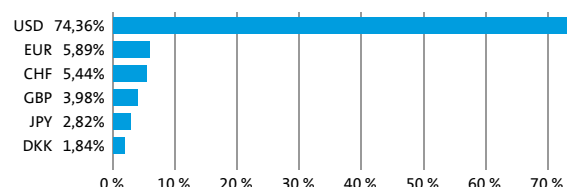
Veći rizik
Potencijalno veći prinosi

DATUM OSNIVANJA:	5.9.2011
GEOGRAFSKA USMJERENOST:	GLOBALNA TRŽIŠTA (ZDRAVSTVO)
ULAGAČKA POLITIKA:	DIONIČKI PODFOND
VELIČINA PODFONDA:	73,095 mio EUR
VEP (31.5.2022)	35,13 EUR
UPRAVITELJ PODFONDA:	Slavko Rogan, dipl. ekon.

Prikaz gibanja vrijednosti investicijske jedinice u EUR



Struktura uloga po valutama



STRUKTURA ULOGA

Dionički podfond Triglav Zdravlje i farmacija je podfond Krovnog fonda Triglav uzajamni fondovi, kojim upravlja Triglav Skladi, d. o. o., Ljubljana. Prospekt Krovnog fonda Triglav uzajamni fondovi i Ključne informacije za ulagatelje na slovenskom jeziku besplatno su dostupni kod ugovornih partnera i na web stranici www.triglavskladi.si. Informacije o kretanju cijene udjela svih podfondova Krovnog fonda Triglav uzajamni fondovi objavljene su, između ostalih, u dnevnim novinama i na web stranici tvrtke. Kretanje cijene udjela se mijenja, stoga prinosi u prošlosti ne garantiraju prinose u budućnosti. Provizijska politika: maksimalna ulazna naknada do 3%, izlazna naknada kod nekih štednih shema do 2%. Ulazna i izlazna naknada smanjuje prikazan prinos. Procjena rizika i očekivanog povrata, prikazana u sintetičkom pokazatelju, je izgrađena na temelju povijesnih podataka o poslovanju fonda. Podaci, koji se koriste za izračun, nisu nužno pouzdan pokazatelj profila rizika i očekivane profitabilnosti u budućnosti. Ovisno o djelovanju fonda u budućnosti, procjena se može promijeniti. Najniža kategorija ne predstavlja ulaganja bez rizika. Metodologija za izračun informacija, predstavljenih u mjesečnom izvješću, je dostupna investitorima na web stranici društva za upravljanje.

STRUKTURA ULOGA

DIONIČKI DRUŠTVENO ODGOVORNI PODFOND TRIGLAV ZELENI

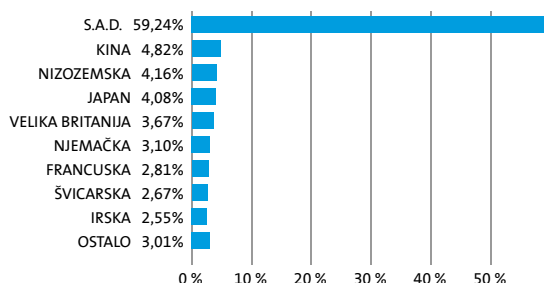
IZVJEŠĆE O POSLOVANJU PODFONDA na dan 31.5.2022

ULAGAČKA POLITIKA

12-mjesečna	36-mjesečna	60-mjesečna
0,96%	16,39%	24,64%

Fond Triglav Zeleni svrstan je s obzirom na vrstu ulaganja u dioničke globalne fondove razvijenih tržišta. Sredstva će se ulagati u dionice poduzeća koja ispunjavaju kriterije društvene odgovornosti, sa sjedištem u najmanje dvije podregije razvijenih tržišta, i jedinice dioničkih ciljnih fondova čija je ulagačka politika usmjerena na društveno odgovorna poduzeća razvijenih tržišta, bez fokusiranja na jednu zemlju ili podregiju.

Struktura uloga po državama



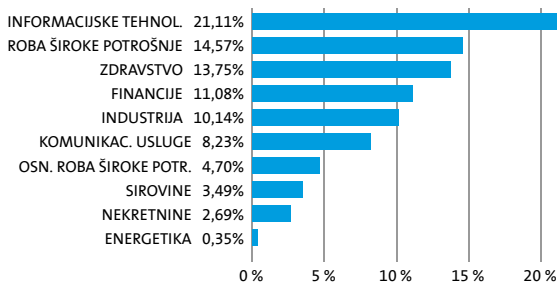
Struktura uloga po vrsti vrijednosnih papira



Najvećih 10 uloga podfonda na dan 31.5.2022

Oznaka uloge	%
MICROSOFT CORP - MSFT US	6,76
ALPHABET INC - GOOGL US	6,26
ALIBABA GROUP HOLDING LTD - BABA US	4,00
NVIDIA CORP - NVDA US	2,25
US BANCORP - USB US	2,15
JOHNSON & JOHNSON - JNJ US	2,12
TESLA INC - TSLA US	2,11
DELTA AIR LINES INC - DAL US	1,64
VISA INC - V US	1,62
BRISTOL-MYERS SQUIBB CO - BMY US	1,48

Struktura uloga po djelatnostima



RIZIČNOST

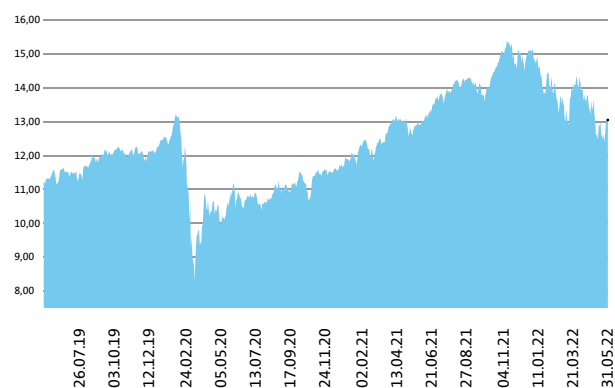
1	2	3	4	5	6	7
---	---	---	---	---	---	---

Manji rizik
Potencijalno manji prinosi

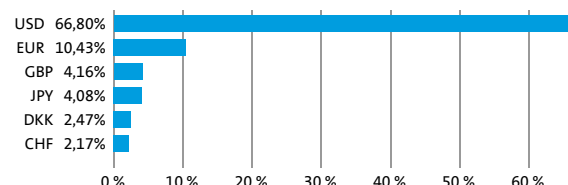
Veći rizik
Potencijalno veći prinosi

DATUM OSNIVANJA:	14.11.2016
GEOGRAFSKA USMJERENOST:	GLOBALNI RAZVITI TRGI
ULAGAČKA POLITIKA:	DIONIČKI DRUŠTVENO ODGOVORNI PODFOND
VELIČINA PODFONDA:	40,343 mio EUR
VEP (31.5.2022)	13,05 EUR
UPRAVITELJ PODFONDA:	Vid Pajič, dipl. ekon.

Prikaz gibanja vrijednosti investicijske jedinice u EUR



Struktura uloga po valutama



PODACI O PODFONDU

STRUKTURA ULOGA

STRUKTURA ULOGA

Dionički društveno odgovorni Triglav Zeleni je podfond Krovnog fonda Triglav uzajamni fondovi, kojim upravlja Triglav Skladi, d. o. o., Ljubljana. Perspektiv Krovnog fonda Triglav uzajamni fondovi i ključne informacije za ulagatelje na slovenskom jeziku besplatno su dostupni kod ugovornih partnera i na web stranici www.triglavskladi.si. Informacije o kretanju cijene udjela svih podfondova Krovnog fonda Triglav uzajamni fondovi objavljene su, između ostalih, u dnevnim novinama i na web stranici tvrtke. Kretanje cijene udjela se mijenja, stoga prinosi u prošlosti ne garantiraju prinose u budućnosti. Provizijska politika: maksimalna ulazna naknada do 3 %, izlazna naknada kod nekih štednih shema do 2 %. Ulazna i izlazna naknada smanjuje prikazan prinos. Procjena rizika i očekivanog povrata, prikazana u sintetičkom pokazatelju, je izgrađena na temelju povijesnih podataka o poslovanju fonda. Podaci, koji se koriste za izračun, nisu nužno pouzdan pokazatelj profila rizika i očekivane profitabilnosti u budućnosti. Ovisno o djelovanju fonda u budućnosti, procjena se može promijeniti. Najniža kategorija ne predstavlja ulaganja bez rizika. Metodologija za izračun informacija, predstavljenih u mjesečnom izvješću, je dostupna investitorima na web stranici društva za upravljanje.